

KVARTALSRAPPORT

Q2



bouvet

2023

VI GÅR FORAN OG BYGGER
FREMTIDENS SAMFUNN

Om Bouvet

I dagens samfunn er digitalisering en avgjørende faktor for virksomheters leveranseevne og konkurransekraft. Bouvets årelange erfaring, nærhet til kundene og brede kompetanse gjør oss til en svært ettertraktet digitaliseringspartner for både private og offentlige aktører.

Digitalisering handler om å utnytte teknologi til å levere produkter og tjenester i tråd med brukernes forventninger, til å møte utfordringer så vel som å utnytte muligheter. Det er et omfattende og kontinuerlig arbeid, for en virksomhet kan aldri si seg «ferdigdigitalisert». Digitalisering er kort sagt å forberede seg for fremtiden hver dag.

Bouvet er et ledende konsulentselskap innen IT og digital kommunikasjon. Vi har opparbeidet oss en evne til å forstå oppdragsgivernes virksomhet og til å samarbeide for å skape og utvikle gode og langsiktige digitale løsninger.

Dette har gitt Bouvet svært nære kunderelasjoner og stadig økende oppdragsmengde – fra eksisterende kunder og nye. Vi er en strategisk partner for mange virksomheter, og vårt brede tjenestespekter innen informasjonsteknologi, design, kommunikasjon og virksomhetsstyring gjør at vi ofte velges som totalleverandør.

Den nære relasjonen til kundene er imidlertid kun mulig fordi vi gjennomfører alle oppdrag med strenge krav til sikkerhet og etterrettelighet. Vår regionale modell gir redusert byråkrati og korte beslutningsveier, noe som gir oss nødvendig tilpasningsevne for å kunne svare på den enkelte kundes utfordringer i et stadig skiftende landskap.

Tette bånd er en konkurransefordel, men også en forutsetning for å kunne utvikle løsninger av stadig høyere kvalitet – slik vi har en visjon om å gjøre. Gjennom å løse oppgaver for og med viktige samfunnsaktører er vi med å utvikle samfunnet.

Ved utgangen av andre kvartal 2023 har Bouvet 2 159 medarbeidere fordelt på 13 kontorer i Norge og tre i Sverige.

Høydepunkter og nøkkeltall andre kvartal 2023

- Driftsinntektene øker med 104,1 millioner kroner til 833,0 millioner kroner fra andre kvartal i fjor, tilsvarende en økning på 14,3 prosent

- Driftsresultatet ble 89,0 millioner kroner sammenlignet med 89,2 millioner kroner andre kvartal i fjor. Dette tilsvarer en EBIT-margin på 10,7 prosent mot 12,2 prosent samme periode i 2022

- Antall ansatte øker med 48 personer fra forrige kvartal og øker med 247 personer siste 12 måneder

- Vunnet ny rammeavtale for Sykehusinnkjøp HF

- Vunnet ny rammeavtale med Domstoladministrasjonen

- Vunnet forvaltnings- og videreutviklingsavtale med Bane NOR

- Vunnet rammeavtaler med flere av Bouvets eksisterende kunder

MNOK	APR-JUN 2023	APR-JUN 2022	ENDR. %	JAN-JUN 2023	JAN-JUN 2022	ENDR. %	HELÅR 2022
Driftsinntekter	833,0	729,0	14,3 %	1 778,1	1 540,1	15,5 %	3 085,5
Driftsresultat (EBIT)	89,0	89,2	-0,2 %	220,7	212,0	4,1 %	401,7
Ordinært resultat før skattekostnad	90,5	88,8	2,0 %	224,2	210,6	6,5 %	401,0
Periodens resultat	69,4	69,8	-0,6 %	174,1	165,3	5,3 %	316,3
Netto operasjonell kontantstrøm	118,3	36,7	222,1 %	257,1	126,7	103,0 %	321,3
Likvide midler	330,6	326,6	1,2 %	330,6	326,6	1,2 %	443,4
Antall medarbeidere (periodens slutt)	2 159	1 912	12,9 %	2 159	1 912	12,9 %	2 041
Antall medarbeidere (gjennomsnitt)	2 142	1 895	13,0 %	2 122	1 883	12,7 %	1 948
Resultat pr. utestående aksje	0,67	0,68	-0,6 %	1,68	1,60	5,3 %	3,06
Utvannet resultat pr. aksje	0,66	0,66	-0,1 %	1,66	1,57	5,6 %	3,00
EBIT-margin	10,7 %	12,2 %		12,4 %	13,8 %		13,0 %
Egenkapitalandel	23,3 %	25,1 %		23,3 %	25,1 %		31,6 %

Vi fortsetter utviklingen

Kvartalet vi legger bak oss går inn i rekken av kvartaler for Bouvet med vekst i omsetning, økt antall ansatte og solid lønnsomhet. Vi er stolte og glade over tilliten våre kunder viser oss, og vi fortsetter arbeidet med å videreutvikle og forbedre samfunnskritiske tjenester gjennom digitalisering. Sammen med våre kunder bygger vi fremtidens samfunn!

Betydningen av digitalisering i våre kunders virksomheter har aldri vært større. Dette har gitt oss et samfunn over de seneste år hvor vi møter digitale løsninger hvor enn vi snur oss. Og utviklingen bare fortsetter! Teknologioptimisme og nysgjerrighet på digitaliseringens potensial er stadig økende. Denne nysgjerrigheten drives frem av en enorm utvikling, særlig innen kunstig intelligens. Med kunstig intelligens kan vi automatisere prosesser, gjøre bedre analyser, forbedre beslutningstaking og skape smartere løsninger. Her mener vi i Bouvet det ligger et enormt mulighetsrom for anvendelse i alle sektorer. Samtidig fører dette også til at behovet for Bouvets kompetanse bare vil øke fremover. Kompetanse til å sette spennende teknologi inn i gode og samfunnsnyttige anvendelser vil bli avgjørende for å takle fremtidens utfordringer.

Etterspørselen etter Bouvets kompetanse og tjenester har i kvartalet vært høy. Vi ser dette i sektorer hvor vi historisk har stor tilstedeværelse, som energisektoren, kraftforsyning, offentlig og forsvar. Her står digitaliseringsarbeidet som en av de viktigste muliggjørende faktorene, for å levere på et skifte til fornybare energikilder, til å skape en energiforsyning som kan realisere det grønne skiftet og til å møte samfunnsutviklingen og sikkerhetsutfordringer i det offentlige og totalforsvaret.

Kvartalet er også kjennetegnet av sterk utvikling i andre sektorer hvor Bouvet er engasjert. Vi er spesielt stolte av å ha vunnet avtale med Sykehusinnkjøp HF, for alle helseforetak i Norge. Helsesektoren er en sektor vi har jobbet med i mange år og som vi ønsker å styrke oss ytterligere innenfor. Fremtidens helsevesen møter store utfordringer som det er vanskelig å se kan løses uten innovativ bruk av digitale løsninger. Dette arbeidet ser vi frem til – sammen med sektoren skal vi bidra til fremtidens helsevesen!

Industrien er en annen sektor vi ser stor aktivitet innenfor. Sektoren er inne i en rivende utvikling, med krav til bedre energieffektivitet, klimavennlighet og økt produktivitet. For industrien betyr dette investering i automasjon og digitalisering. Men teknologi alene skaper ikke endring. Gjennom digitalisering og automasjon, sammen med organisasjonsutvikling, kompetanse og endringsledelse, bidrar vi til fremtidens industrivirksomheter.

Et viktig kjennetegn for Bouvets tilstedeværelse i begge disse sektorene er at vi aktivt bidrar til innovasjon. I helsesektoren har vi gått inn som partner i innovasjonsnettverket Health To Be (Health2B). Dette er et innovasjonsnettverk med Oslo



**Behovet for
Bouvets kompetanse vil
bare vokse fremover.**

Universitetssykehus i spissen som bringer sammen industripartnere for å utvikle ideer og konsepter for fremtidens helsevesen. I industrien er vi engasjert i et industrisamarbeid i Grenlandsområdet for å finne løsninger på fangst og deponering av CO2, et av vår tids største klimautfordringer. Slik går vi sammen med våre kunder og bygger fremtidens samfunn.

Ingenting av dette kan realiseres uten de beste folka og den riktige kompetansen. Nettopp for å sikre vår relevans og konkurransekraft i tiden fremover, er det avgjørende at vi kontinuerlig utvikler oss. Utviklingen i vår bransje går utrolig raskt, og i Bouvet investerer vi i, og legger til rette for, en delingskultur hvor kompetanse og fellesskap står i sentrum.

Det viktigste er selvsagt hvilke verdier og læringsutbytte dette skaper for medarbeiderne i Bouvet og for våre kunder. Allikevel er vi stolte når dette synes også utenfor Bouvet. I kvartalet kom Randstad Employer Brand-rangering for 2023 i Norge. Vi er stolte og ydmyke over å finne Bouvet på lista over Norges 10 mest attraktive arbeidsgivere, blant velkjente virksomheter som Equinor, NRK, Hydro, Aker og DNV.

Avslutningsvis vil jeg takke alle i Bouvet for deres uvurderlige bidrag og innsats hver eneste dag. Verdiene vi skaper er et direkte resultat av kompetansen og arbeidsgleden hos hver og en. Det er hver enkelt Bouveter, med et sterkt fellesskap i ryggen, som gjør oss i stand til å utgjøre en forskjell for våre kunder, og for samfunnet som helhet.

Tusen takk!

Per Gunnar Tronsli
Administrerende direktør

Finansielle resultater

Driftsinntekter

Bouvet hadde i andre kvartal 2023 driftsinntekter på 833,0 millioner kroner sammenlignet med 729,0 millioner i andre kvartal i fjor. Dette tilsvarer en økning på 14,3 prosent. Honorarinntekter generert av konsernets egne ansatte var i kvartalet 727,6 millioner kroner sammenlignet med 627,6 millioner kroner andre kvartal 2022. Dette tilsvarer en økning på 15,9 prosent. Inntekter generert av innleide underkonsulenter var i kvartalet 91,2 millioner kroner som er en økning på 8,9 prosent fra andre kvartal 2022. Øvrige inntekter var i kvartalet 14,2 millioner kroner, som er en nedgang på 19,4 prosent fra andre kvartal 2022.

Honorarinntektene fra egne ansatte påvirkes positivt med 69,9 millioner kroner av at gjennomsnittlig antall ansatte øker med 13,0 prosent fra andre kvartal 2022. Faktureringsgraden for konsernets konsulenter er 3,4 prosentpoeng lavere enn i andre kvartal 2022 og dette påvirker honorarinntektene negativt med 23,9 millioner kroner. Prisene på konsernets timebaserte tjenester stiger 7,9 prosent i andre kvartal 2023 sammenlignet med andre kvartal 2022, hvilket fører til en økning av honorarinntektene fra egne ansatte på 49,4 millioner kroner. Det var en arbeidsdag mindre i kvartalet sammenlignet med andre kvartal 2022. Dette påvirker honorarinntektene fra egne ansatte negativt med 10,6 millioner kroner. Øvrige effekter som fremdrift i prosjekter, ferie, sykefravær, avspasering og permisjoner påvirker honorarinntektene fra egne ansatte positivt med 15,2 millioner kroner. Samlet påvirker dette honorarinntektene fra egne ansatte positivt med 100,0 millioner kroner.

Det har i kvartalet samlet sett vært en god utvikling i omsetningen fra eksisterende kunder. Kunder som også var kunder i andre kvartal 2022 stod for 97,4 prosent av driftsinntektene. I tillegg har nye kunder, som har tilkommet etter andre kvartal 2022, bidratt med samlet driftsinntekt på 21,5 millioner kroner i andre kvartal 2023.

Bouvet har som strategi å benytte egne ansatte i sine tjenesteleveranser. Ved kapasitetsmangel benyttes underkonsulenter i den utstrekning innleie er innenfor gjeldende reguleringer. I andre kvartal 2023 utgjorde

underkonsulentenes andel av total omsetning 10,9 prosent sammenlignet med 11,5 prosent i andre kvartal 2022.

For første halvår 2023 er driftsinntektene 1 778,1 millioner kroner sammenlignet med 1 540,1 millioner kroner i første halvår 2022. Dette er en økning på 15,5 prosent.

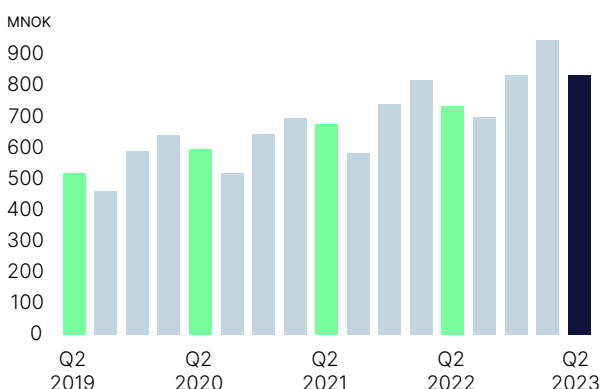
Honorarinntekter generert av konsernets egne ansatte var i første halvår 1 554,5 millioner kroner, som er en økning på 17,2 prosent sammenlignet med første halvår 2022. Økningen i honorarinntektene fra konsernets egne ansatte følger i hovedsak av at gjennomsnittlig antall ansatte øker med 12,7 prosent og av at prisene på konsernets timebaserte tjenester øker med 7,9 prosent sammenlignet med første halvår 2022. Faktureringsgraden for konsernets konsulenter var 3,2 prosentpoeng lavere i første halvår 2023 sammenlignet med første halvår 2022 og påvirker honorarinntektene fra konsernets egne ansatte negativt.

Inntekter generert av innleide underkonsulenter var i første halvår 193,0 millioner kroner som er en økning på 10,3 prosent fra første halvår 2022. Øvrige inntekter var i første halvår 30,6 millioner kroner som er en nedgang på 21,3 prosent fra første halvår 2022.

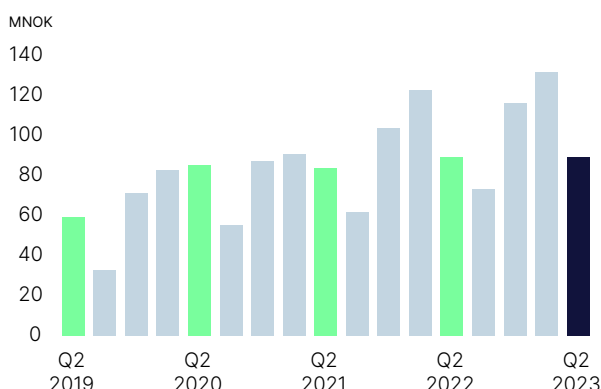
Driftskostnader

Bouvet hadde i andre kvartal totale driftskostnader inklusive avskrivninger på 744,0 millioner kroner, opp fra 639,8 millioner kroner i andre kvartal 2022. Dette tilsvarer en økning på 16,3 prosent. Personalkostnadene øker som en følge av at gjennomsnittlig antall ansatte har økt i tillegg til generell lønnsvekst. Konsernet har opplevd en generell lønnsvekst på 0,8 prosent over de seneste 12 månedene. Personalkostnadene påvirkes også av kravet til ekstra 5 prosent arbeidsgiveravgift som ble innført 1.1.2023. Kostnaden påløper når samlet utbetaling av lønn og goder for den enkelte ansatte overstiger 750 000 kroner. Noe som betyr at 2. halvår 2023 påvirkes sterkere av denne avgiftsendringen. Varekostnaden er 86,8 millioner kroner i andre kvartal 2023 sammenlignet med 79,2 millioner kroner andre kvartal i fjor og består hovedsakelig av

Driftsinntekter



Driftsresultat (EBIT)



kjøp av underkonsulenttenester og innleie av kursinstruktører. Sammenligningstall for andre kvartal 2022 er omarbeidet slik at ny presisering i IFRS 15 knyttet til nettoføring av videresalg av programvare er hensyntatt. Dette påvirker ikke resultatet til Bouvet, men reduserer driftsinntektene og varekostnadene med 5,9 millioner kroner for sammenligningstallene i andre kvartal 2022. Andre driftskostnader øker med 42,4 prosent til 84,2 millioner kroner. Dette skyldes hovedsakelig økte kostnader knyttet til programvare, lokaler, reisekostnader, kurs og sosiale arrangementer. Økningen i andre driftskostnader kan i stor grad forklares som økning i kostnader som tidligere var påvirket av Covid-19 pandemien, samt økte kostnader knyttet til den generelle veksten i Bouvet og den generelle prisøkningen i samfunnet. Avskrivninger og amortiseringer utgjør 17,2 millioner kroner sammenlignet med 19,8 millioner kroner i andre kvartal 2022.

For første halvår 2023 øker de totale driftskostnadene med 17,3 prosent til 1 557,49 millioner kroner sammenlignet med første halvår 2022. Varekostnaden for første halvår 2023 øker med 12,5 prosent til 185,2 millioner kroner. Sammenligningstall for første halvår 2022 er omarbeidet slik at ny presisering i IFRS 15 knyttet til nettoføring av videresalg av programvare er hensyntatt. Dette påvirker ikke resultatet til Bouvet, men reduserer driftsinntektene og varekostnadene med 11,3 millioner kroner for sammenligningstallene i første halvår 2022. Personalkostnadene for første halvår 2023 øker med 15,0 prosent fra første halvår 2022 til 1 175,0 millioner kroner. Andre driftskostnader øker med 48,1 prosent til 153 millioner kroner. Avskrivninger og amortiseringer utgjør 44,2 millioner kroner sammenlignet med 38,8 millioner kroner i første halvår 2022.

Resultat

Driftsresultatet (EBIT) i andre kvartal 2023 ble 89,0 millioner kroner, sammenlignet med 89,2 millioner kroner i tilsvarende periode i fjor. EBIT-marginen ble derved 10,7 prosent, sammenlignet med 12,2 prosent samme periode i fjor. Resultat etter skatt ble 69,4 millioner kroner i andre kvartal, sammenlignet med 69,8 millioner kroner i samme periode 2022. Utvannet resultat pr. aksje for kvartalet ble 0,66 kroner sammenlignet med 0,66 kroner i andre kvartal 2022.

Akkumulert for første halvår er driftsresultatet 220,7 millioner kroner sammenlignet med 212,0 millioner kroner tilsvarende periode forrige år. Dette representerer en økning i driftsresultatet på 4,1 prosent. EBIT-marginen ble derved 12,4 prosent, sammenlignet med 13,8 prosent samme periode i fjor. Første halvårs resultat etter skatt ble 174,1 millioner kroner, opp fra 165,3 millioner kroner samme periode i 2022. Utvannet resultat pr. aksje for første halvår ble 1,66 kroner, sammenlignet med 1,57 kroner første halvår 2022.

Kontantstrøm, likviditet og soliditet

Konsernets kontantstrøm fra driften var i andre kvartal 118,3 millioner kroner, sammenlignet med en kontantstrøm på 36,7

millioner kroner i andre kvartal 2022. Kontantstrømmen i kvartalet påvirkes negativt av at kortsiktig gjeld reduseres med 38,5 millioner kroner fra første kvartal 2023. Videre påvirkes kontantstrømmen positivt av at kortsiktige fordringer reduseres med 62,9 millioner kroner fra første kvartal 2023.

Konsernets kontantstrøm fra driften for første halvår utgjør 257,1 millioner kroner sammenlignet med en kontantstrøm på 126,7 millioner kroner første halvår 2022. Konsernets kontantstrøm fra driften siste tolv måneder er på 451,7 millioner kroner, resultat etter skatt for samme periode er 326,8 millioner kroner.

De samlede investeringene i kvartalet var 9,1 millioner kroner. Av dette har 2,4 millioner kroner medgått til kjøp av nye driftsmidler og 6,7 millioner kroner til investering i immaterielle eiendeler. I andre kvartal 2022 var de samlede investeringene 11,5 millioner kroner; hvorav 7,8 millioner kroner ble investert i varige driftsmidler og 3,7 millioner kroner ble investert i immaterielle eiendeler.

Hittil i år er de samlede investeringene 25,0 millioner kroner, fordelt på 12,5 millioner kroner investert i driftsmidler og 12,5 millioner kroner investert i immaterielle eiendeler. Netto investeringer hittil i år utgjør 25,0 millioner kroner sammenlignet med 24,3 millioner kroner tilsvarende periode i 2022.

Konsernet har i hovedsak store, solide børsnoterte foretak og offentlige virksomheter i sin kundeportefølje. Konsernet har ikke opplevd tap på fordringer i andre kvartal og har god kontroll og oversikt over fordringsmassen.

Konsernet har ingen rentebærende gjeld, og bankinnskudd var ved periodens slutt 330,6 millioner kroner mot 326,6 millioner kroner ved utgangen av andre kvartal 2022. Av bankinnskudd ved periodens slutt utgjør konto for ansattes skattetrekk 102,1 millioner kroner. Disponible bankinnskudd er dermed 228,5 millioner kroner sammenlignet med 232,9 millioner ved utgangen av andre kvartal 2022. Konsernet har en ubenyttet kassekreditt på 101,4 millioner kroner ved periodens slutt. Bouvet hadde ved kvartalets slutt 861 506 aksjer i eget eie.

Bouvet har i andre kvartal utbetalt utbytte på 259,5 millioner kroner. Egenkapitalen var ved kvartalets slutt 331,5 millioner kroner, som representerte en egenkapitalandel på 23,3 prosent. Tilsvarende tall for andre kvartal 2022 var 333,3 millioner kroner, tilsvarende en egenkapitalandel på 25,1 prosent.

Segmentrapportering

Internt rapporterer ikke konsernet på separate forretningsområder. Konsernets virksomhet er ensartet og innenfor det skandinaviske markedet for IT-konsulenttenester. Risiko og avkastning følges opp for virksomheten samlet, med felles markeder, på prosjektbasis og per konsulent. Basert på dette har konsernet ett rapporterbart driftssegment.

Utvikling og marked

Markedet for digitalisering og digitale tjenester fortsetter å være godt også i dette kvartalet. Bouvets tjenester er etterspurt både i offentlig og privat sektor. Dette fører til forlengelser og utvidelser av eksisterende avtaler samt et positivt tilsig av nye kunder og oppdrag. Teknisk kompetanse er spesielt etterspurt, men vi opplever også stort behov i markedet for rådgiving, design og kommunikasjon.

Sektorer

Som samfunn møter vi flere komplekse utfordringer fremover. De sektorene Bouvet har tyngst tilstedeværelse i er likevel blant sektorene i landet med størst motstandsdyktighet. I kvartalet har vi forlenget og fornyet tillit hos kunder som Sykehusinnkjøp HF, Bane NOR, Statnett, Norsk helsenett, Kongsberg Discovery, Equinor, Domstoladministrasjonen, VOICE, Tullverket og Forsvaret.

Trykket innen olje og gass fortsetter

Olje og gass er en viktig sektor for Bouvet med 39,8 prosent av totalomsetningen. Det har vært en omsetningsøkning på 29,7 prosent sammenlignet med samme periode i fjor. Oppdragene i sektoren engasjerer hele vår fagbredde, med størst etterspørsel etter leveranser innen teknologi. Et godt eksempel er etablering av nye DevOps-team på Fusion-plattformen hos Equinor. En ny avtale innen olje og gass i kvartalet var for Archer, der vi blant annet skal kartlegge alle IT-systemene og legge en strategi for en Application- og Service Management-leveranse som kan spenne over mange år.

Kraftsektoren etterspør hele Bouvets tjenestespekter

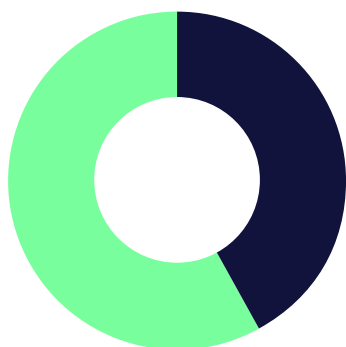
Sektoren kjennetegnes av et betydelig digitaliseringstrykk, innovasjon og langsiktig tankegang. Etterspørselen etter et

bredt spekter av tjenester og tverrfaglige team er derfor naturlig. Bouvets omsetning innen kraftsektoren har i kvartalet vært på 18 prosent av totalomsetningen. Det er en omsetningsøkning på 31,1 prosent sammenlignet med andre kvartal 2022. Fokus på digitalisering har fortsatt også i dette kvartalet, godt eksemplifisert gjennom nye og forlengede avtaler med blant annet Statnett, Svenska Kraftnät og NVE.

Offentlig sektor digitaliserer stort innen både drift og tjenester

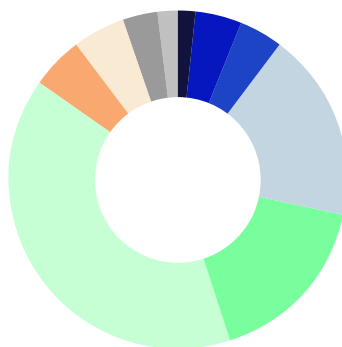
Bouvets kunder innen offentlig administrasjon utgjør 16,7 prosent av den totale omsetningen i kvartalet. Sektoren har en høy digitaliseringstakt, og etterspørselen etter hele Bouvets tjenestespekter er stor. I kvartalet er det flere gode eksempler på oppdrag som gjenspeiler sektorens fokus på digitalisering. Et beskrivende eksempel fra andre kvartal er forlengelse og

Omsetning offentlig/privat



- Omsetningen fra kunder som er 100 % offentlig eid: 42,2 %
- Omsetning fra kunder som er helt eller delvis privat eid: 57,8 %

Omsetning per sektor



Sektor	Prosent
Helse og sosiale tjenester	1,9 %
Industri	4,3 %
Info og kommunikasjon	4,2 %
Kraftforsyning	18,0 %
Offentlig administrasjon og forsvar	16,7 %
Olje og gass	39,8 %
Tjenesteytende	5,0 %
Transport	5,0 %
Varehandel	3,2 %
Andre	1,9 %

utvidelse av våre leveranseteam innen flere oppdrag for Bane NOR. Disse teamene bidrar blant annet til effektiv togfremføring i hele Norge. Andre gode eksempler er rammeavtaler inngått med Forsvaret, Fiskeridirektoratet, Vestland fylkeskommune og Tullverket. En ny rammeavtale inngått dette kvartalet er for Domstoladministrasjonen, der Bouvet skal dekke deres behov for konsulenttjenester innen fagområdet "Generell rådgivning IT og digitalisering". Et siste eksempel er en avtale med Kystverket der et Bouvet-team skal blant annet bidra i etablering av ny dataplattform.

Godt tilsig av oppdrag fra et stort spenn av ulike sektorer

Digitaliseringstakten i samfunnet er stor også utenfor våre største sektorer. Bouvet har i kvartalet vunnet og forlenget flere avtaler innen helsesektoren. Blant annet har vi inngått en rammeavtale med Sykehusinnkjøp HF som dekker store deler av Bouvets tjenestepespekter. Avtalen inkluderer samtlige

helseforetak i Norge. Et annet eksempel innen helse er en ny avtale med Norsk helsenett som inkluderer forvaltning, drift og videreutvikling av IT-verktøy og -tjenester for kodeverk og terminologi. I kvartalet er det også inngått en avtale innen tjenstedesign for Helse Vest.

Industri er en annen sektor som har store digitaliseringsbehov og som har etterspurt Bouvets tjenester. Eksempler på virksomheter innen sektoren som har fornyet eller inngått nye avtaler med Bouvet i kvartalet er Boliden, Elopak, Amiblu, Hennig-Olsen Is og Glencore Nikkelverk.

Et nytt og spennende oppdrag er for Geomatikk, som leverer tjenester og programvare for å administrere og beskytte kritisk infrastruktur. Her skal Bouvet bistå i utviklingen av et søknads-system for koordinering av gravearbeid og offentlige søknader på vegne av kommuner.

Tjenester

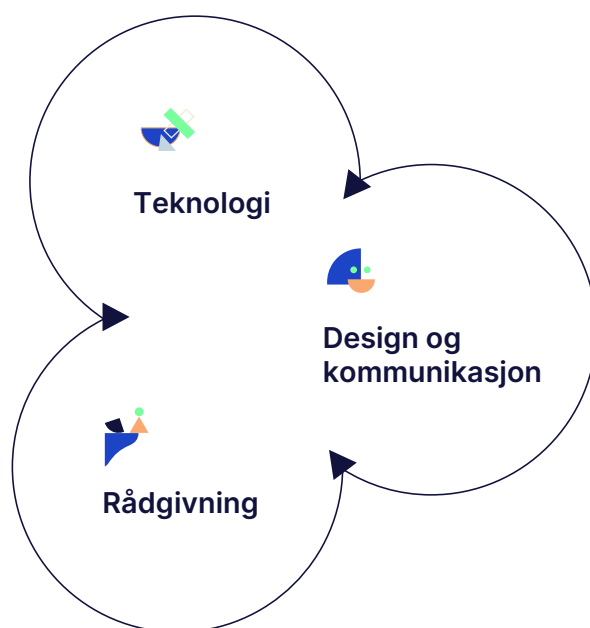
Etterspørselen etter Bouvets tjenester har vært høy i andre kvartal. Markedet for tverrfaglige teamleveranser har også vært godt. I kvartalet har det vært økt fokus på blant annet lavkode og sikkerhet, og samfunnet som helhet har uttrykt en voksende interesse for kunstig intelligens (KI). Denne interessen gjenspeiles også hos Bouvets kunder.



Rådgivning

I kvartalet har det vært stor etterspørsel etter rådgivningstjenester og støtte til kompetanseutvikling, særlig innen sikkerhet og systemarkitektur. Vi opplever også et kontinuerlig behov for endringsledelse. Behovet for bistand i endringsprosesser gjenspeiles i avtaler inngått med blant annet Equinor, Statens vegvesen og Helse Vest. Avtalen med Sykehusinnkjøp HF er også verdt å nevne her. Denne inkluderer flere ulike rådgivningstjenester, og vil gi Bouvet en unik mulighet til å delta i byggingen av fremtidens helsevesen. Andre avtaler inngått i kvartalet, der rådgivningstjenester vil spille en viktig rolle, er for blant annet Archer, Statnett og Kungliga Tekniska Högskolan.

Når det gjelder kompetanseutvikling er dette også noe markedet etterspør. Særlig ettertraktet er kurs innen smidig, ledelse av smidige team og bedrifter, endringsledelse, design thinking og implementering av moderne arkitektur. I kvartalet er det også gjennomført flere frokostseminar rundt generativ KI, som har fått god mottagelse.





Design

Metodikk innen design, som designsystemer, brukeropplevelse, tjenstedesign og design thinking gjør digitaliseringsprosesser bedre og er ofte uvurderlig i utvikling av gode digitale løsninger. Behovet for denne typer tjenester er derfor vedvarende blant Bouvets kunder også i dette kvartalet. Rammeavtalen inngått for leveranser innen tjenstedesign for Helse Vest er et godt eksempel på at dette prioriteres hos Bouvets kunder.

Å utvikle gode brukeropplevelser er noe Bouvet bidrar med for flere virksomheter, blant annet gjennom vår kompetanse innen user experience (UX). I kvartalet har vi bistått kunder som Bane NOR, Statnett, Skatteetaten og Fiskeridirektoratet med dette. Et annet spennende oppdrag der design står i spissen er for Kystverket, der vi skal lage et designsystem som skal benyttes på tvers av deres applikasjoner. Bouvet opplever også økt etterspørsel etter kompetanseutvikling innen disse feltene. Våre kurs innen design thinking har blant annet vært svært ettertraktet.



Teknologi

Over lengre tid har markedet for ulike teknologitjenester vært godt. Dette fortsetter også i andre kvartal. Sikkerhet fortsetter å være etterspurt, og lavkodeløsninger blir bare mer og mer interessant for Bouvet sine kunder. Både sky- og utviklingstjenester er også noe som hyppig blir etterspurt dette kvartalet. Innen lavkode og Power Platform er gode eksempler arbeidet vi har gjort for blant annet Statens vegvesen, Equinor og NVE, som alle benytter seg av Power Platform og lavkodeløsninger i sin drift.

Dataplattform som utgangspunkt for både effektivisering og innovasjon er noe vi ser hos flere virksomheter i ulike sektorer. I dette kvartalet har vi blant annet bistått virksomheter som Norske Shell og Statnett med dataplattformtjenester. Spennende er det også at vi har inngått avtale med Kystverket om å få etablere deres nye dataplattform.

Innen teknologileveranser merker vi også nysgjerrighet rundt generativ KI. Noen virksomheter har allerede ønsket å ta det i bruk, og i kvartalet har vi hjulpet Viking med å benytte det i sine applikasjoner for å registrere assistanseoppdrag. I kvartalet har vi i tillegg bistått Festspillene i Bergen med løsningen «Del opplevelsen» der Chat GPT genererer en tekst for å invitere en venn med på forestilling.

Medarbeidere

Bouvet hadde ved slutten av andre kvartal 2 159 medarbeidere. Dette er opp 48 fra forrige kvartal og 247 flere enn samme kvartal i fjor.

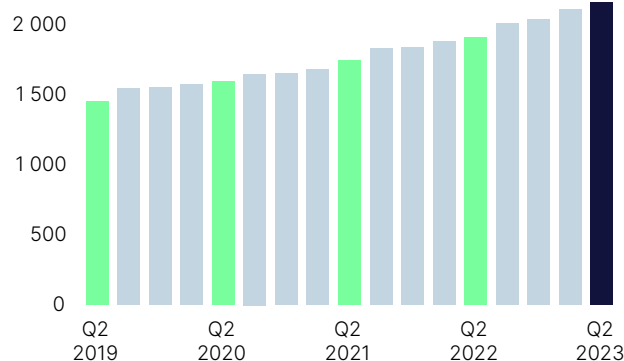
Bouvet sine medarbeidere innehar et bredt spekter av kompetanse. For å tilfredsstille etterspørselen fra våre kunder samles de ulike fagekspertene ofte i tværfaglige team. Aktiviteten og digitaliseringstakten i markedet gjør at medarbeiderne får utnyttet sin kompetanse i spennende og betydningsfulle oppdrag som utfordrer og motiverer. Dette påvirker både trivsel på arbeidsplass og rekruttering på en positiv måte.

Utvikling av kompetanse blant medarbeiderne er avgjørende for både medarbeidertilfredshet og vekst. Dette er derfor noe konsernet kontinuerlig investerer i og prioriterer. Gode eksempler er interne kompetanseskoler, muligheter for å gjennomføre kurs hos Bouvet sine egen kursavdeling og mulighet for å delta på eksterne konferanser. Mye av den viktigste kompetansehevingen og utvekslingen av kunnskap skjer likevel gjennom utfordrende oppdrag. Kombinasjonen av dette øker kompetansen både hos Bouvet og den enkelt medarbeider.

Sesam

Sesam fortsetter å levere og videreutvikle en datakvalitetskomponent for dataintegrasjon og masterdata management, som sikrer rask og smidig datasynkronisering på tvers av systemer, uten behov for systemtilpasninger. Dette gir Sesam sine kunder en kostnadseffektiv og enkel løsning for å administrere og synkronisere deres data.

Antall medarbeidere ved periodens slutt



Den siste tids oppmerksomhet og interesse rundt generativ KI har også hatt fokus i kvartalet. Det har blant annet blitt avholdt frokostseminarer på flere av våre kontorlokasjoner, med både eksterne og interne foredragsholdere.

I løpet av kvartalet har Sesam utvidet støtten for flere SaaS-produkter i Sesam Talk, en selvbetjent datasynkroniseringsløsning.

Nye partnere er nå i stand til å integrere Sesams komponent i deres SaaS-produkter, noe som markerer et skritt for å nå ut til et bredere marked.

Ved kvartalets slutt hadde Sesam totalt 26 kunder.

Risiko

Den ustabile geopolitiske og sikkerhetspolitiske situasjonen, samt energikrisen, skaper usikkerhet i både den globale og norske økonomien, hvorav fortsatt økt inflasjon er en av konsekvensene.

Generelt er konsernet til enhver tid eksponert for ulike former for operasjonell risiko, markedsrisiko og finansiell risiko.

Styret og ledelsen arbeider kontinuerlig med risikostyring og risikohåndtering. En nærmere redegjørelse om risiko er gitt i årsrapporten for 2022 på side 12 og 13, og i note 18. Se også punkt 10 under «Eierstyring og selskapsledelse» i årsrapporten.

Utsikter

I de sektorer Bouvet operer er digitalisering sentralt og en driver for videreutvikling og marked- og samfunnstilpasning. Konsernets medarbeidere jobber tett sammen med kunder for å kontinuerlig videreutvikle kompetanse og tjenester tilpasset behovet.

Langsiktige kundeforhold innen sektorene olje- og gass og kraftforsyning har vist at kundene har tillit til Bouvet i oppdrag som har lang horisont. I tillegg til optimalisering av drift og tjenesteutvikling, er digitalisering en avgjørende faktor med tanke på den omfattende transformasjonen sektorene står overfor når det gjelder det grønne skifte.

Offentlig sektor har behov for digitalisering slik at de på best mulig måte kan tilpasse seg samfunnets utvikling og global påvirkning. Bouvet har over lang tid bygget kompetanse om sektoren og utviklet løsninger som gjør oss til en aktuell samarbeidspartner. Sektorens etterspørsel vil kunne påvirkes av den økonomiske utviklingen i samfunnet.

Markedssituasjonen og krav til omstilling og sikkerhet øker behovet for tverrfaglig tilnærming i arbeidet med digitalisering. Her vil Bouvets kompetanse og erfaring være til stor nytte for konsernets kunder. Kompleksiteten i digitaliseringsarbeidet er økende og skaper etterspørsel etter hele Bouvets

tjenestespekter og tverrfaglige teamleveranser i de samfunns- og virksomhetskritiske oppdragene hvor konsernet bidrar.

En rekke trekk ved samfunnsutviklingen, markedet og kundeporteføljen vår gjør at vi har tro på at utviklingen av leveranser av team innenfor entreprisetaler vil øke.

Bouvet har søkelys på hvordan data og generativ KI kan påvirke våre kunders virksomhet og skape verdi. Modningen i markedet er gradvis og konsernets tilnærming er primært i samarbeid og uttesting sammen med kunder og partnere.

Bouvets fokus på medarbeider først, kompetanseutvikling, delingskultur og godt omdømme ved rekruttering gjør at vi har den kompetansen markedet etterspør. På den måten vil vi være tett på utviklingen og lett å ta ut effekter innad og på tvers av sektorer og mellom tjenesteområder.

Bouvet er godt posisjonert og rustet til videre utvikling i sektorer der Bouvet satser.

Kontaktpersoner

Per Gunnar Tronsli

Administrerende direktør/CEO

Telefon: +47 23 40 60 00 | +47 900 20 622

Trude Hole

Finansdirektør/CFO

Telefon: +47 23 40 60 00 | +47 977 10 344

Erklæring fra styret og administrerende direktør

Vi erklærer etter beste overbevisning at delårsregnskapet for første halvår og andre kvartal 2023 er utarbeidet i samsvar med IAS 34, og at opplysningene i regnskapet gir et rettviseende bilde av konsernet Bouvet ASAs eiendeler, gjeld, finansielle stilling og resultat som helhet. Vi erklærer også, etter beste overbevisning, at delårsrapporten gir en rettviseende oversikt over viktige begivenheter i regnskapsperioden og deres innflytelse på delårsregnskapet, de mest sentrale risiko- og usikkerhetsfaktorer virksomheten står overfor i neste regnskapsperiode, samt av vesentlige transaksjoner med nærstående.

Oslo, 30. august 2023
Styret i Bouvet ASA

Sign.

Pål Egil Rønn
Styrets leder

Sign.

Tove Raanes
Styrets nestleder

Sign.

Sverre Hurum
Styremedlem

Sign.

Lill Hege Hals
Styremedlem

Sign.

Egil Christen Dahl
Styremedlem

Sign.

Per Gunnar Tronsli
Administrerende direktør

Konsolidert resultatregnskap

TNOK	NOTE	UREVIDERT APR-JUN 2023	UREVIDERT APR-JUN 2022	ENDRING	ENDRING %	UREVIDERT JAN-JUN 2023	UREVIDERT JAN-JUN 2022	ENDRING	ENDRING %	HELÅR 2022
Driftsinntekter	2	833 049	728 978	104 071	14,3 %	1 778 149	1 540 124	238 025	15,5 %	3 085 470
Driftskostnader										
Varekostnad		86 778	79 178	7 600	9,6 %	185 198	164 638	20 560	12,5 %	325 165
Personalkostnad		555 791	481 633	74 158	15,4 %	1 175 045	1 021 424	153 621	15,0 %	2 020 934
Avskrivninger varige driftsmidler	4	13 876	17 821	-3 945	-22,1 %	38 961	34 785	4 176	12,0 %	70 956
Amortisering immaterielle eiendeler	3	3 336	1 985	1 351	68,1 %	5 255	3 971	1 284	32,3 %	8 090
Annen driftskostnad		84 241	59 157	25 084	42,4 %	153 027	103 322	49 705	48,1 %	258 633
Sum driftskostnader		744 022	639 774	104 248	16,3 %	1 557 486	1 328 140	229 346	17,3 %	2 683 778
Driftsresultat		89 028	89 204	-176	-0,2 %	220 663	211 984	8 679	4,1 %	401 692
Finansinntekter og finanskostnader										
Renteinntekt		4 060	987	3 073	311,3 %	7 695	1 719	5 976	347,6 %	6 131
Annen finansinntekt		183	206	-23	-11,2 %	194	270	-76	-28,1 %	590
Rentekostnad		-2 009	-1 441	-568	39,4 %	-3 754	-2 848	-906	31,8 %	-6 712
Annen finanskostnad		-729	-203	-526	259,1 %	-552	-481	-71	14,8 %	-717
Netto finansposter		1 505	-451	1 956	-433,7 %	3 583	-1 340	4 923	-367,4 %	-708
Ordinært resultat før skattekostnad		90 533	88 753	1 780	2,0 %	224 246	210 644	13 603	6,5 %	400 985
Skattekostnad										
Skattekostnad på ordinært resultat		21 142	18 974	2 168	11,4 %	50 167	45 365	4 802	10,6 %	84 669
Sum skattekostnad		21 142	18 974	2 168	11,4 %	50 167	45 365	4 802	10,6 %	84 669
Periodens resultat		69 391	69 779	-389	-0,6 %	174 079	165 279	8 800	5,3 %	316 316
Henføres til:										
Eiere i morselskapet		69 406	69 694			173 920	165 003			315 708
Ikke-kontrollerende interesse		-15	85			159	276			608
Utvannet resultat pr. aksje		0,66	0,66	0,00	0,0 %	1,66	1,57	0,09	5,6 %	3,00
Resultat pr. utestående aksje		0,67	0,68	0,00	-0,7 %	1,68	1,60	0,08	5,3 %	3,06

Konsolidert oppstilling andre inntekter og kostnader

TNOK	NOTE	UREVIDERT APR-JUN 2023	UREVIDERT APR-JUN 2022	ENDRING	ENDRING %	UREVIDERT JAN-JUN 2023	UREVIDERT JAN-JUN 2022	ENDRING	ENDRING %	HELÅR 2022
Periodens resultat		69 391	69 779	-389	-0,6 %	174 079	165 279	8 800	5,3 %	316 316
Poster som kan reklassifiseres over resultat i senere perioder										
Omregningsdifferanser valuta		-1 011	554	-1 566	-282,5 %	1 211	37	1 173	3 134,6 %	-946
Sum andre inntekter og kostnader		-1 011	554	-1 566	-282,5 %	1 211	37	1 173	3 134,6 %	-946
Totalresultat		68 380	70 333	-1 955	-2,8 %	175 290	165 316	9 973	6,0 %	315 370
Henføres til:										
Eiere i morselskapet		68 395	70 248			175 131	165 041			314 763
Ikke-kontrollerende interesse		-15	85			159	276			608

Konsolidert balanse

TNOK	NOTE	UREVIDERT 30.06.2023	UREVIDERT 30.06.2022	ENDRING	ENDRING %	31.12.2022
EIENDELER						
ANLEGGSMIDLER						
Immaterielle eiendeler						
Utsatt skattefordel		5 966	6 721	-755	-11,2 %	4 552
Goodwill	3	33 127	32 895	232	0,7 %	32 732
Andre immaterielle eiendeler	3	50 313	40 622	9 691	23,9 %	43 062
Sum immaterielle eiendeler		89 406	80 238	9 168	11,4 %	80 346
Varige driftsmidler						
Inventar		28 931	28 396	535	1,9 %	29 201
Kontormaskiner og kjøretøy		2 952	4 384	-1 432	-32,7 %	3 684
IT-utstyr		26 220	25 149	1 071	4,3 %	23 795
Rett-til-bruk-eiendeler	4	216 923	235 913	-18 990	-8,0 %	222 299
Sum varige driftsmidler		275 026	293 842	-18 816	-6,4 %	278 979
Finansielle anleggsmidler						
Øvrige finansielle anleggsmidler		10	10	0	0,0 %	10
Andre langsiktige fordringer		1 951	1 921	30	1,6 %	1 900
Sum finansielle anleggsmidler		1 961	1 931	30	1,6 %	1 910
Sum anleggsmidler		366 393	376 011	-9 618	-2,6 %	361 235
OMLØPSMIDLER						
Igangværende arbeid	2	86 104	72 427	13 677	18,9 %	17 508
Kundefordringer		559 196	468 646	90 550	19,3 %	563 485
Andre kortsiktige fordringer		78 414	85 142	-6 728	-7,9 %	59 258
Likvide midler		330 562	326 570	3 992	1,2 %	443 427
Sum omløpsmidler		1 054 276	952 783	101 493	10,7 %	1 083 678
SUM EIENDELER		1 420 669	1 328 796	91 873	6,9 %	1 444 913

Konsolidert balanse

TNOK	NOTE	UREVIDERT 30.06.2023	UREVIDERT 30.06.2022	ENDRING	ENDRING %	31.12.2022
EGENKAPITAL OG GJELD						
EGENKAPITAL						
Innskutt egenkapital						
Aksjekapital	5	10 380	10 380	0	0,0 %	10 380
Egne aksjer - pålydende verdi	5	-86	-80	-6	7,5 %	-6
Overkurs		179	51 041	-50 862	-99,6 %	179
Sum innskutt egenkapital		10 473	61 341	-50 868	-82,9 %	10 553
Opptjent egenkapital						
Annen egenkapital		315 712	267 765	47 946	17,9 %	441 210
Sum opptjent egenkapital		315 712	267 765	47 946	17,9 %	441 210
Ikke-kontrollerende interesser						
Ikke-kontrollerende interesser		5 360	4 150	1 210	29,2 %	5 202
Sum egenkapital		331 544	333 256	-1 712	-0,5 %	456 966
GJELD						
Langsiktig gjeld						
Leieforpliktelser		164 009	177 385	-13 376	-7,5 %	178 908
Sum langsiktig gjeld		164 009	177 385	-13 376	-7,5 %	178 908
Kortsiktig gjeld						
Kortsiktig leieforpliktelser		60 131	62 289	-2 158	-3,5 %	50 055
Leverandørgjeld		97 387	83 136	14 251	17,1 %	37 509
Betalbar skatt		59 737	48 659	11 078	22,8 %	82 626
Skyldige offentlige avgifter		304 293	270 393	33 900	12,5 %	283 473
Fakturert ikke opptjent inntekt	2	4 929	6 849	-1 920	-28,0 %	5 096
Annen kortsiktig gjeld		398 639	346 829	51 810	14,9 %	350 280
Sum kortsiktig gjeld		925 116	818 155	106 961	13,1 %	809 039
Sum gjeld		1 089 125	995 540	93 585	9,4 %	987 947
SUM EGENKAPITAL OG GJELD		1 420 669	1 328 796	91 873	6,9 %	1 444 913

Konsolidert kontantstrømoppstilling

TNOK	NOTE	UREVIDERT APR-JUN 2023	UREVIDERT APR-JUN 2022	UREVIDERT JAN-JUN 2023	UREVIDERT JAN-JUN 2022	HELÅR 2022
Kontantstrøm fra operasjonelle aktiviteter						
Ordinært resultat før skattekostnad		90 533	88 753	224 246	210 644	400 985
Betalte skatter		-34 792	-34 935	-73 263	-68 136	-71 304
(Gevinst)/tap ved salg av anleggsmidler		34	-27	30	-32	-103
Ordinære avskrivninger		13 876	17 821	38 961	34 785	70 956
Amortisering immaterielle eiendeler	3	3 335	1 985	5 255	3 972	8 090
Aksjebasert avlønning		6 539	5 699	10 905	9 851	18 998
Endring i igangværende arbeid, debitorer og kreditorer		91 693	25 510	-4 429	-75 716	-161 263
Endring i andre tidsavgrensninger		-52 921	-68 084	55 415	11 314	54 938
Netto kontantstrøm fra operasjonelle aktiviteter		118 297	36 723	257 121	126 683	321 297
Kontantstrøm fra investeringsaktiviteter						
Salg av varige driftsmidler		37	27	37	52	199
Kjøp av varige driftsmidler		-2 427	-7 807	-12 527	-16 600	-26 659
Utbetaling til egenutvikling av software	3	-6 708	-3 678	-12 471	-7 785	-14 359
Investering i datterselskap netto etter kontanter		0	0	0	0	928
Netto kontantstrøm fra investeringsaktiviteter		-9 098	-11 458	-24 962	-24 333	-39 891
Kontantstrøm fra finansieringsaktiviteter						
Kjøp egne aksjer		-36 296	-19 617	-52 119	-52 424	-62 122
Salg av egne aksjer		0	0	0	0	25 178
Utbetalinger leieforpliktelser	4	-16 091	-9 098	-33 403	-25 806	-51 584
Tilbakebetaling av overkurs		0	0	0	0	-50 862
Utbetalinger av utbytte		-259 502	-238 741	-259 502	-238 741	-239 779
Netto kontantstrøm fra finansieringsaktiviteter		-311 888	-267 456	-345 024	-316 972	-379 170
Netto endring i likvide midler		-202 690	-242 191	-112 865	-214 621	-97 764
Likvide midler i begynnelsen av perioden		533 252	568 761	443 427	541 191	541 191
Likvide midler ved periodens slutt		330 562	326 570	330 562	326 570	443 427
Ubenyttede kredittfasiliteter		101 388	101 350	101 388	101 350	101 323

Konsolidert oppstilling av endringer i egenkapitalen

TNOK	AKSJE- KAPITAL	EGNE AKSJER	OVERKURS	SUM INNSKUTT EGEN- KAPITAL	ANNEN EGEN- KAPITAL	OMREGNINGS- DIFFERANSER	SUM OPPTJENT EGEN- KAPITAL	IKKE- KONTROLL- ERENDE INTERESSER	SUM EGEN- KAPITAL
Egenkapital pr. 01.01.2022	10 380	-0	51 041	61 421	384 483	-316	384 168	3 666	449 255
Periodens resultat				0	165 003		165 003	276	165 279
Andre inntekter og kostnader				0		37	37		37
Kjøp/salg av egne aksjer (netto)		-80		-80	-52 345		-52 345		-52 425
Aksjeprogram ansatte ført mot egenkapital				0	9 851		9 851		9 851
Endring ikke-kontrollerende interesser				0	-208		-208	208	0
Utbytte				0	-238 741		-238 741		-238 741
Egenkapital pr. 30.06.2022 (Urevidert)	10 380	-80	51 041	61 341	268 044	-279	267 765	4 150	333 256
Egenkapital pr. 01.01.2023	10 380	-6	179	10 553	442 472	-1 262	441 210	5 202	456 966
Periodens resultat				0	173 920		173 920	159	174 079
Andre inntekter og kostnader				0		1 211	1 211		1 211
Kjøp/salg av egne aksjer (netto)		-80		-80	-52 034		-52 034		-52 114
Aksjeprogram ansatte ført mot egenkapital				0	10 905		10 905		10 905
Utbytte				0	-259 502		-259 502		-259 502
Egenkapital pr. 30.06.2023 (Urevidert)	10 380	-86	179	10 473	315 761	-51	315 712	5 360	331 544

Noter

Note 1 Regnskapsprinsipper

Delårsrapporten er avlagt i samsvar med internasjonale standarder for finansiell rapportering (IFRS) og fortolkninger fastsatt av EU, og er utarbeidet i henhold til IAS 34. Delårsregnskapet er ikke revidert og omfatter ikke all informasjon som kreves i et årsregnskap og bør ses i sammenheng med konsernets årsrapport for 2022.

De anvendte regnskapsprinsippene er de samme som ble anvendt i foregående regnskapsår, foruten implementering av prinsipp om prinsipal/agent kriterier ved omsetning av lisenser som følge av en agendabeslutning fra IFRS sin tolkningskomité for IFRS 15. Endringen medfører at omsetning tilknyttet salg av lisenser ol. presenteres netto.

Sammenligningstall for Q2 er omarbeidet etter IFRS 15, hvilket medfører følgende reduksjoner:

- Driftsinntekter er redusert med 5,93 MNOK i Q2. Akkumulert pr. Q2 er driftsinntekter redusert med 11,29 MNOK.
- Varekostnad er redusert med 5,93 MNOK i Q2. Akkumulert pr. Q2 er varekostnad redusert med 11,29 MNOK.
- Driftsresultat, periodens resultat, balanse og kontantstrømoppstilling er uendret.

Note 2 Inntekter fra kundekontrakter

Konsernet leverer mesteparten av sine tjenester basert på løpende regning og har i de fleste tilfeller en håndhevbar rett til betaling for ytelser levert til dato. I den grad konsernet har inntekter fra prosjekter hvor konsernet skal levere et forhåndsdefinert resultat til en pris som enten er fast eller har elementer som gjør at inntekten pr. time ikke er kjent før prosjektene er ferdigstilt, resultatføres disse i takt med prosjektets fullføringsgrad. Fremdriften måles som påløpte timer i forhold til totalt estimerte timer. I disse tilfellene er det kunden som kontrollerer eiendelen som skapes eller forbedres.

Spesifikasjon driftsinntekter

TNOK	APR-JUN 2023	APR-JUN 2022
Kontraktstype		
Fast- og målpris	1 397	1 139
Variabelt priset	831 652	727 839
Sum driftsinntekter	833 049	728 978
Sektor		
Helse og sosial	15 497	23 846
Industri	35 541	28 925
Info og kommunikasjon	34 676	37 449
Kraftforsyning	150 316	113 519
Off. adm. og forsvar	139 987	139 933
Olje og gass	331 295	252 748
Tjenesteyting	41 483	45 086
Transport	41 829	34 269
Varehandel	26 423	28 205
Andre	16 003	24 997
Sum driftsinntekter	833 049	728 978
Offentlig/privat		
Offentlig (100% eid)	351 296	321 927
Privat	481 753	407 050
Sum driftsinntekter	833 049	728 978
Igangværende arbeid	86 104	72 427
Fakturert ikke opptjent inntekt	4 929	6 849

På balansedagen var i alt MNOK 86,10 (30.06.2022: MNOK 72,43) opparbeidede ikke fakturerte tjenester. I hovedsak er dette tjenester levert på løpende avregning, som ble fakturert kunder i begynnelsen av neste måned.

Note 3 Immaterielle eiendeler

Immaterielle eiendeler og goodwill knytter seg til merverdier ved kjøp av selskaper, virksomheter og kostnader i forbindelse med utvikling av software og egenutviklet internett-side.

TNOK	ANDRE IMMATERIELLE EIENDELER			JAN-JUN 2023	ANDRE IMMATERIELLE EIENDELER			JAN-JUN 2022
	SOFTWARE	GOODWILL			SOFTWARE	GOODWILL		
Bokført verdi 1. januar	42 041	1 021	32 732	75 794	34 210	2 609	32 982	69 801
Tilgang i perioden		0	0	0	0	0	0	0
Egenutvikling av software	12 470	0	0	12 470	7 784	0	0	7 784
Amortisering	-4 849	-406	0	-5 255	-3 381	-590	0	-3 971
Omregningsdifferanse valuta	0	35	395	430	0	-10	-87	-97
Bokført verdi slutten av perioden	49 662	650	33 127	83 440	38 613	2 009	32 895	73 517
Økonomisk levetid	5 år	5-10 år	Ubestemt		5 år	5-10 år	Ubestemt	
Amortiseringsmetode	lineært	lineært	I/A		lineært	lineært	I/A	

Konsernet utvikler Sesam, en programvare levert som en tjeneste (SaaS). Sesam tilbyr en stand-alone, generisk komponent til bruk i dataplattformer – en masterdata-hub som kontinuerlig utveksler data med virksomhetens fagsystemer. Sesam leverer en unik plattformkomponent som sikrer kontinuerlig optimal datakvalitet, og gjør det enklere og raskere å bygge kosteffektive, verdikjende løsninger på basis av plattformen. Plattformen er i kontinuerlig utvikling. Så langt er det investert TNOK 94 810 som aktiveres og amortiseres i moduler. Modulene har en forventet levetid på 5-10 år.

Note 4 Leieavtaler

Rett-til-bruk-eiendeler

TNOK	HUSLEIEAVTALER	
	JAN-JUN 2023	JAN-JUN 2022
Bokført verdi 1. januar	222 299	205 153
Tilgang/justering i perioden	22 589	55 429
Avskrivning	-27 923	-24 261
Omregningsdifferanse valuta	-42	-408
Bokført verdi slutten av perioden	216 923	235 913
Økonomisk levetid	1-10 år	1-10 år
Avskrivningsmetode	lineært	lineært

Leieforpliktelser

TNOK	FREMtidige LEIEBETALINGER	FREMtidige LEIEBETALINGER PR. ÅR					
		<1 ÅR	1-2 ÅR	2-3 ÅR	3-4 ÅR	4-5 ÅR	>5 ÅR
Udiskonterte leieforpliktelser 30.06.2023	239 799	60 912	54 087	50 289	35 468	21 834	17 209

TNOK	FREMtidige LEIEBETALINGER	FREMtidige LEIEBETALINGER PR. ÅR					
		<1 ÅR	1-2 ÅR	2-3 ÅR	3-4 ÅR	4-5 ÅR	>5 ÅR
Udiskonterte leieforpliktelser 30.06.2022	258 581	51 900	52 843	46 495	43 055	29 297	34 991

Note 5 Aksjekapital og utbytte

AKSJER I TUSEN	30.06.2023	30.06.2022
Ordinære aksjer, pålydende NOK 0,10	103 801	103 801
Sum antall aksjer	103 801	103 801

Nominell verdi pr. aksje er NOK 0,10. Alle aksjene i selskapet har lik stemmerett og lik rett på utbytte.

Endringer i aksjekapital og overkurs

TNOK	ANTALL AKSJER		AKSJEKAPITAL	
	30.06.2023	30.06.2022	30.06.2023	30.06.2022
Ordinære aksjer utstedt og betalt pr. 30.06.	103 801	103 801	10 380	10 380
Egne aksjer til pålydende	-862	-805	-86	-80

Konsernet har et aksjeprogram som omfatter alle ansatte. I tilknytning til dette aksjeprogrammet er det i perioden kjøpt 512 300 egne aksjer til en snittkurs av kr 66,77 pr. aksje. Beholdning av egne aksjer ved periodens slutt er 861 506.

Note 6 Transaksjoner med nærstående parter

Aksjer i selskapet eid direkte eller indirekte av styret og ledelsen

NAVN	VERV	ANTALL AKSJER			
		31.03.2022	KJØP	SALG	30.06.2023
Pål Egil Rønn	Styrets leder	60 000			60 000
Tove Raanes	Styrets nestleder	12 950			12 950
Egil Christen Dahl	Styremedlem	1 828 020			1 828 020
Lill Hege Hals	Styremedlem	0			0
Sverre Hurum	Styremedlem	3 579 060			3 579 060
Per Gunnar Tronsli	Administrerende direktør	82 946		-750	82 196
Trude Hole	Finansdirektør	24 810			24 810
Sum		5 587 786	0	-750	5 587 036

Note 7 Hendelser etter balansedagen

Det har ikke vært hendelser etter balansedagen som vesentlig påvirker konsernets finansielle stilling.

Alternative resultatmål

The European Securities and Markets Authority ("ESMA") publiserte retningslinjer om alternative resultatmål (APM) som trådte i kraft 3. juli 2016. Bouvet legger frem alternative resultatmål som ofte er brukt av investorer, analytikere og andre interessenter. Ledelsen mener at de fremlagte alternative resultatmål gir økt innsikt i Bouvets drift, finansiering og utsikter. Bouvet har definert følgende alternative resultatmål:

EBITDA er forkortelse for "earnings before interest, taxes, depreciation, and amortization". EBITDA beregnes som periodens resultat før skattekostnad, finansposter, avskrivninger og nedskrivninger.

EBIT er forkortelse for «earnings before interest and taxes». EBIT tilsvarer driftsresultat i det konsoliderte resultatregnskapet.

Netto fri kontantstrøm defineres som netto operasjonell kontantstrøm minus netto kontantstrøm fra investeringsaktiviteter.

EBITDA-margin defineres som EBITDA dividert på driftsinntekter.

EBIT-margin defineres som EBIT dividert med driftsinntekter.

Kontantstrøm margin defineres som netto operasjonell kontantstrøm dividert med driftsinntekter.

Egenkapitalandel defineres som sum egenkapital dividert på sum eiendeler.

Likviditetsgrad defineres som omløpsmidler dividert på kortsiktig gjeld.

Nøkkeltall konsern

TNØK	APR-JUN 2023	APR-JUN 2022	ENDR. %	JAN-JUN 2023	JAN-JUN 2022	ENDR. %	HELÅR 2022
RESULTAT							
Driftsinntekter	833 049	728 978	14,3 %	1 778 149	1 540 124	15,5 %	3 085 470
EBITDA	106 240	109 010	-2,5 %	264 879	250 740	5,6 %	480 738
Driftsresultat (EBIT)	89 028	89 204	-0,2 %	220 663	211 984	4,1 %	401 692
Resultat før skattekostnad	90 533	88 753	2,0 %	224 246	210 644	6,5 %	400 985
Periodens resultat	69 391	69 779	-0,6 %	174 079	165 279	5,3 %	316 316
EBITDA-margin	12,8 %	15,0 %	-14,7 %	14,9 %	16,3 %	-8,5 %	15,6 %
EBIT-margin	10,7 %	12,2 %	-12,7 %	12,4 %	13,8 %	-9,8 %	13,0 %
BALANSE							
Anleggsmidler	366 393	376 011	-2,6 %	366 393	376 011	-2,6 %	361 235
Omløpsmidler	1 054 276	952 783	10,7 %	1 054 276	952 783	10,7 %	1 083 678
Sum eiendeler	1 420 669	1 328 796	6,9 %	1 420 669	1 328 796	6,9 %	1 444 913
Egenkapital	331 544	333 256	-0,5 %	331 506	333 256	-0,5 %	456 966
Langsiktig gjeld	164 009	177 385	-7,5 %	164 009	177 385	-7,5 %	178 908
Kortsiktig gjeld	925 116	818 155	13,1 %	925 116	818 155	13,1 %	809 039
Egenkapitalandel	23,3 %	25,1 %	-6,9 %	23,3 %	25,1 %	-6,9 %	31,6 %
Likviditetsgrad	1,14	1,16	-2,1 %	1,14	1,16	-2,1 %	1,34
KONTANTSTRØM							
Netto operasjonell kontantstrøm	118 297	36 723	222,1 %	257 121	126 683	103,0 %	321 297
Netto fri kontantstrøm	109 199	25 265	332,2 %	232 159	102 351	126,8 %	281 406
Netto kontantstrøm	-202 690	-242 191	-16,3 %	-112 865	-214 621	-47,4 %	-97 764
Kontantstrøm margin	14,2 %	5,0 %	181,9 %	14,5 %	8,2 %	75,8 %	10,4 %
AKSJE INFORMASJON							
Antall aksjer	103 800 637	103 800 637	0,0 %	103 800 637	103 800 637	0,0 %	103 800 637
Gjennomsnittlig antall utestående aksjer	103 254 963	103 014 865	0,2 %	103 484 643	103 358 928	0,1 %	103 233 238
Gjennomsnittlig antall utvannede aksjer	105 153 696	105 525 105	-0,4 %	104 946 738	105 178 012	-0,2 %	105 290 979
EBIT pr. utestående aksje	0,86	0,86	-0,3 %	2,13	2,05	4,0 %	3,88
Utvannet EBIT pr. aksje	0,85	0,84	0,3 %	2,10	2,01	4,4 %	3,81
Resultat pr. utestående aksje	0,67	0,68	-0,6 %	1,68	1,60	5,3 %	3,06
Utvannet resultat pr. aksje	0,66	0,66	-0,1 %	1,66	1,57	5,6 %	3,00
Bokført egenkapital pr. aksje	3,19	3,21	-0,5 %	3,19	3,21	-0,5 %	4,40
Utbetalt utbytte pr. aksje	2,50	2,30	I/A	2,50	2,30	I/A	2,30
MEDARBEIDERE							
Antall medarbeidere ved periodens slutt	2 159	1 912	12,9 %	2 159	1 912	12,9 %	2 041
Gjennomsnittlig antall medarbeidere	2 142	1 895	13,0 %	2 122	1 883	12,7 %	1 948
Driftsinntekter pr. medarbeider	389	437	-11,0 %	838	824	1,7 %	1 584
Driftskostnader pr. medarbeider	347	341	1,9 %	734	711	3,2 %	1 378
EBIT pr. ansatt	42	47	-11,6 %	104	113	-8,0 %	206

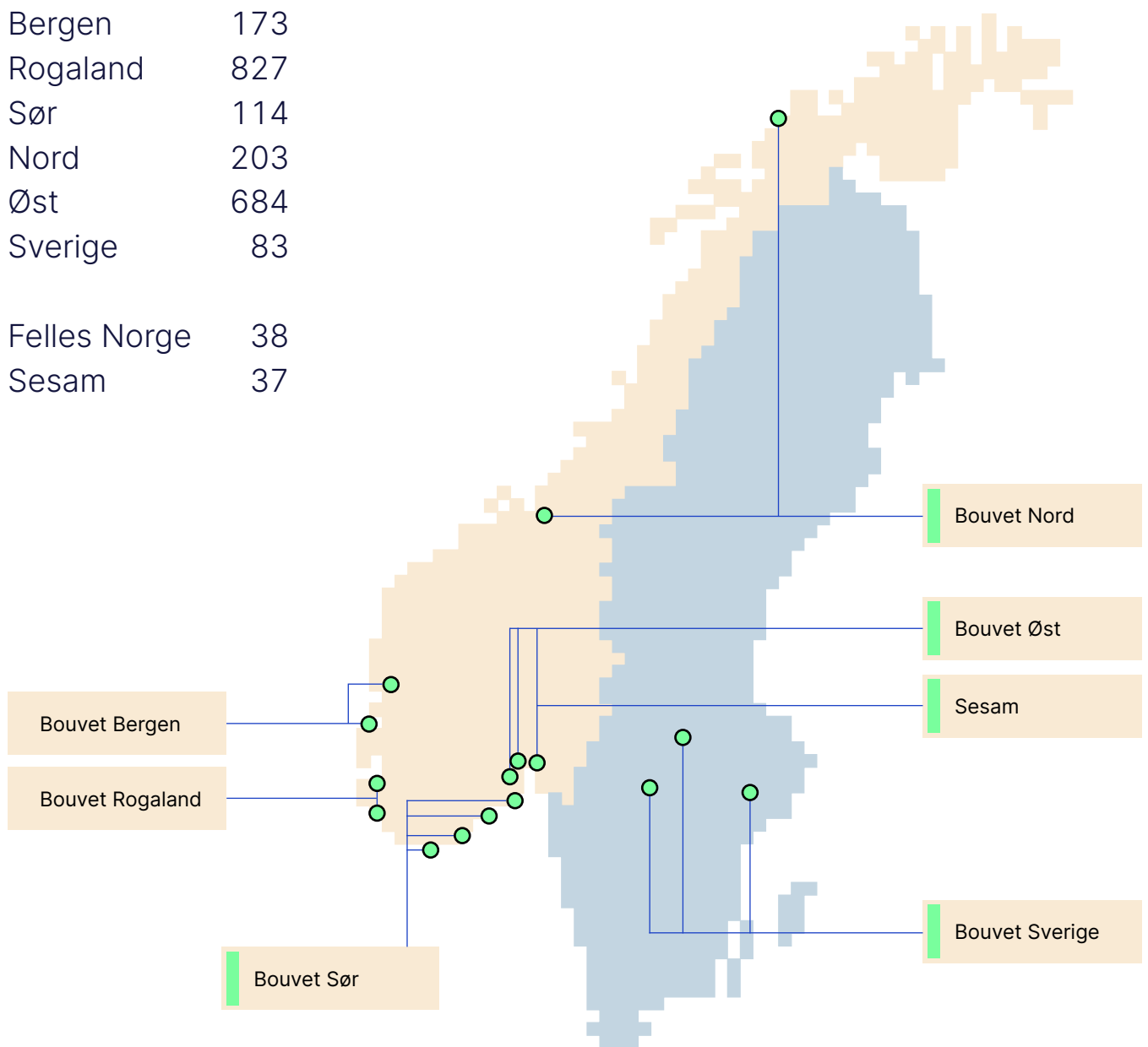
Definisjoner

Antall aksjer	Antall utstedte aksjer ved årets slutt
Bokført egenkapital pr. aksje	Bokført egenkapital / antall aksjer
Driftsinntekter pr. ansatt	Driftsinntekter / gjennomsnittlig antall medarbeidere
Driftskostnader pr. ansatt	Driftskostnader / gjennomsnittlig antall medarbeidere
EBIT	Driftsresultat
EBIT pr. ansatt	EBIT / gjennomsnittlig antall medarbeidere
EBIT pr. utestående aksje	EBIT henført til eiere i morselskapet / gjennomsnittlig antall utestående aksjer
EBIT-margin	EBIT / driftsinntekter
EBITDA	Driftsresultat + avskrivninger varige driftsmidler og immaterielle eiendeler
EBITDA-margin	EBITDA / driftsinntekter
Egenkapitalandel	Bokført egenkapital / total kapital
Gjennomsnittlig antall utestående aksjer	Utstedte aksjer justert for egne aksjer i gjennomsnitt for året
Gjennomsnittlig antall utvannede aksjer	Utstedte aksjer justert for egne aksjer og aksjeprogram i gjennomsnitt for året
Kontantstrøm margin	Netto operasjonell kontantstrøm / driftsinntekter
Likviditetsgrad	Omløpsmidler / kortsiktig gjeld
Netto fri kontantstrøm	Netto operasjonell kontantstrøm - netto kontantstrøm fra investeringsaktiviteter
Resultat pr. utestående aksje	Periodens resultat henført til eiere i morselskapet / gjennomsnittlig antall utestående aksjer
Utbetalt utbytte pr. aksje	Utbytte pr aksje utbetalt i året
Utvannet EBIT pr. aksje	EBIT henført til eiere i morselskapet / gjennomsnittlig antall utvannede aksjer
Utvannet resultat pr. aksje	Periodens resultat henført til eiere i morselskapet / gjennomsnittlig antall utvannede aksjer

Våre regioner og kontorer

Bouvet ASA har 16 kontorer fordelt på Norge og Sverige. Vår filosofi er at kompetansen skal utnyttes på tvers av konsernet, mens prosjektene skal forankres lokalt.

Regioner	Ansatte
Bergen	173
Rogaland	827
Sør	114
Nord	203
Øst	684
Sverige	83
Felles Norge	38
Sesam	37



Adresser

OSLO

Sørkedalsveien 8
0369 Oslo
Postboks 5327 Majorstuen
0304 Oslo
Telefon: (+47) 23 40 60 00

ARENDAL

Frolandsveien 6
4847 Arendal
Telefon: (+47) 23 40 60 00

BERGEN

Solheimsgaten 15
5058 Bergen
Telefon: (+47) 55 20 09 17

DRAMMEN

Doktor Hansteins gate 13
3044 Drammen
Telefon: (+47) 23 40 60 00

FØRDE

Peak Sunnfjord
Hafstadvegen 25
6800 Førde
Telefon: (+47) 55 20 09 17

GRENLAND

Hydrovegen 55
3936 Porsgrunn
Telefon: (+47) 23 40 60 00

HAUGESUND

Diktervegen 8
5538 Haugesund
Telefon: (+47) 52 82 10 17

KRISTIANSAND

Kjøita 6
4630 Kristiansand
Telefon: (+47) 23 40 60 00

SANDEFJORD

Fokserødveien 12
3241 Sandefjord
Telefon: (+47) 23 40 60 00

SANDVIKA

Malmskriverveien 18
1337 Sandvika
Telefon: (+47) 23 40 60 00

STAVANGER

Laberget 28
4020 Stavanger
Postboks 130
4065 Stavanger
Telefon: (+47) 51 20 00 20

TRONDHEIM

Kjøpmannsgata 35
7011 Trondheim
Telefon: (+47) 23 40 60 00

TROMSØ

Kirkegata 1
9008 Tromsø
Telefon: (+47) 73 53 70 00

STOCKHOLM

Östermalmsgatan 87 A
114 59 Stockholm
Telefon: (+46) 0 771 611 100

SKARA

Klostergatan 4
532 39 Skara
Telefon: (+46) 0 732 005 009

ÖREBRO

Kungsgatan 1
702 11 Örebro
Telefon: (+46) 0 709 431 411

I dette kvartalet har vi blant annet forandret, fornyet og forbedret:

- Ohoi skal gi rask og enkel oversikt over vær, bølger, vind og andre båter der du skal kjøre båt
- Tjenstedesign ga verdifull innsikt for lokasjon av ny legevakt i Tromsø
- Kobo – et digitalt system for kommunale boliger
- Nytt og moderne intranett for Securitas bygget på Microsoft SharePoint Online
- Et heldigitalt system for registrering, rapportering og oversikt over pukkellaks