

28. august 2014

bouvet

KVARTALSRAPPORT

Q214



54°26'39"S 3°23'59"E



54°24'20"S 3°17'36"E



54°25'28"S 3°17'20"E

Om Bouvet

Bouvet leverer tjenester innenfor informasjonsteknologi, digital kommunikasjon og virksomhetsstyring. Ved kvartalets slutt var det 945 ansatte i Bouvet fordelt på 14 kontorer i Norge og Sverige.

Vi er strategisk partner for en rekke virksomheter og hjelper dem med å utforme digitale løsninger som skaper nye forretningsmuligheter. Kundene setter pris på Bouvets gode forståelse for deres virksomhet og at vi med vårt brede tjenestespekter kan være en totalleverandør. Vi er opptatt av å ha langsiktige kunderelasjoner.

Bouvets regionale modell med lokale kontorer gir klare fordeler når det gjelder markedsarbeid og konkurransekraft. For mange virksomheter er det viktig at leverandøren av forretningskritiske systemer har lokal forankring og kompetanse. I tillegg er det på denne måten lettere å etablere langsiktige relasjoner og dermed kjennskap til kundens virksomhet og systemer.

Som følge av vårt tydelige fokus på prinsipper for styring av virksomheten, framstår Bouvet som et solid, veldrevet og velrennomert selskap. I tillegg til våre standarder for å levere gode løsninger, stiller vi strenge krav til etikk, habilitet, sikkerhet, åpenhet og etterrettelighet. Våre nære relasjoner til kundene er mulig fordi virksomheten og de ansatte gjennomfører oppdragene med høy grad av integritet.

Hovedpunkter i andre kvartal 2014

- Driftsinntektene i kvartalet var på 276,2 millioner kroner, ned fra 284,3 millioner i andre kvartal i fjor. For første halvår 2014 var driftsinntektene 577,1 millioner kroner sammenlignet med 565,4 millioner kroner i første halvår 2013.
- Driftsresultatet i kvartalet ble 23,6 millioner kroner, sammenlignet med 28,5 millioner kroner i tilsvarende periode i fjor. For første halvår var driftsresultatet 50,6 millioner kroner sammenlignet med 50,7 millioner kroner tilsvarende periode forrige år.
- 945 ansatte ved kvartalets slutt. Økning på 13 i forhold til forrige kvartal og økning på 51 i forhold til samme periode i fjor.
- Konsernets kontantstrøm fra driften var i andre kvartal 2014 18,0 millioner kroner, sammenlignet med en negativ kontantstrøm på 2,2 millioner kroner i andre kvartal 2013. Kontantstrøm fra driften første halvår utgjør 4,6 millioner kroner sammenlignet med minus 14,0 millioner kroner første halvår 2013.
- Statens innkrevingsentral har inngått avtale med Bouvet om forvaltning og videreutvikling av deres innkrevingsystem.
- Bouvet har fått i oppdrag å utvikle en ny løsning for informasjonsstyring og dokumentbehandling for oljeselskapet Eni Norge.
- Hordaland fylkeskommune har inngått en eksklusiv rammeavtale med Bouvet om design og utvikling av en rekke nettsted.
- Bouvet skal utvikle et nytt SAP-basert forretningssystem med mobile klienter for et firma i transportbransjen.

Nøkkeltall

MNOK	APR-JUN 2014	APR-JUN 2013	ENDR. %	JAN-JUN 2014	JAN-JUN 2013	ENDR. %	HELÅR 2013
Driftsinntekter	276,2	284,3	-2,8 %	577,1	565,4	2,1 %	1 112,8
Driftsresultat (EBIT)	23,6	28,5	-16,9 %	50,6	50,7	-0,2 %	95,1
Ordinært resultat før skattekostnad	24,2	28,7	-15,8 %	51,7	51,7	0,1 %	97,1
Periodens resultat	17,5	20,8	-15,7 %	36,7	37,4	-1,7 %	69,8
Netto operasjonell kontantstrøm	18,0	-2,2	I/A	4,7	-14,0	I/A	99,4
Likviditetsbeholdning	98,0	55,6	76,1 %	98,0	55,6	76,1 %	169,2
Antall ansatte (periodens slutt)	945	894	5,7 %	945	894	5,7 %	931
Antall ansatte (gjennomsnitt)	946	893	6,0 %	939	891	5,3 %	908
Resultat pr. utestående aksje	1,67	2,00	-16,4 %	3,53	3,59	-1,9 %	6,75
Utvannet resultat pr. aksje	1,65	1,97	-16,5 %	3,48	3,55	-1,9 %	6,67
EBIT margin	8,6 %	10,0 %		8,8 %	9,0 %		8,5 %
Egenkapitalandel	34,5 %	32,8 %		34,5 %	32,8 %		35,9 %

Finansielle resultater

Driftsinntekter

Bouvet hadde i andre kvartal 2014 driftsinntekter på 276,2 millioner kroner sammenlignet med 284,3 millioner i andre kvartal i fjor. Dette tilsvarer en nedgang på 2,8 prosent. Det er i kvartalet en arbeidsdag mindre enn i andre kvartal 2013. Effekten av dette er en reduksjon i driftsinntektene på 1,7 prosent. Prisene på konsernets timebaserte tjenester viser en økning på 2,8 prosent i andre kvartal 2014 sammenlignet med andre kvartal 2013. Faktureringsgraden for konsernets konsulenter er 3,0 prosent poeng lavere i andre kvartal 2014 sammenlignet med andre kvartal 2013. Driftsinntektene fra salg av tjenester fra underkonsulenter var i kvartalet 34,5 millioner kroner, som er en nedgang på 5,7 millioner kroner fra andre kvartal 2013. Gjennomsnittlig antall ansatte er 6,0 prosent høyere i andre kvartal 2014 sammenlignet med andre kvartal 2013. Samlet bidrar dette til en liten nedgang i driftsinntekter i andre kvartal 2014 sammenlignet med andre kvartal 2013.

For perioden første halvår 2014 er driftsinntektene 577,1 millioner kroner sammenlignet med 565,4 millioner kroner i første halvår 2013. Dette er en økning på 2,1 prosent. Det har i kvartalet vært en god utvikling i omsetningen fra eksisterende kunder. Kunder som også var kunder i andre kvartal 2013 stod for 90,9 prosent av driftsinntektene. I tillegg har nye kunder, som har tilkommet etter andre kvartal 2013, bidratt med samlet driftsinntekt på 25,0 millioner kroner i andre kvartal 2014.

Bouvet har som strategi å benytte tjenester fra innleide underkonsulenter der konsernet ikke har kapasitet til å dekke etterspørselen med konsernets egne ansatte eller kundene etterspør spisskompetanse utenfor Bouvets satsningsområder. I andre kvartal 2014 utgjorde underkonsulentenes andel av total omsetning 12,5 prosent sammenlignet med 14,1 prosent i andre kvartal 2013. Konsernets langsiktige målsetting er at andelen skal være cirka 15 prosent av samlede driftsinntekter.

Driftskostnader

Bouvet hadde i andre kvartal driftskostnader inklusive avskrivninger på 252,6 millioner kroner, ned fra 255,8 millioner

kroner i andre kvartal 2013. Dette tilsvarer en reduksjon på 1,3 prosent. Personalkostnadene øker som en følge av at gjennomsnittlig antall ansatte har økt i tillegg til generell lønnsvekst. Konsernet har opplevd en generell lønnsvekst på 2,7 prosent over de seneste 12 månedene. Varekostnaden er 34,7 millioner kroner i andre kvartal 2014 sammenlignet med 45,6 millioner kroner andre kvartal i fjor, og består hovedsaklig av kjøp av underkonsulenttjenester og innleie av kursinstruktører. Andre driftskostnader øker med 1,7 prosent fra andre kvartal 2013 og utgjorde 28,6 millioner i kvartalet.

Resultat

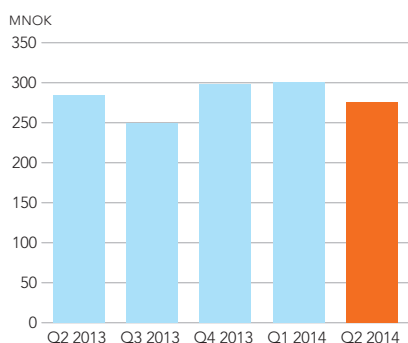
Driftsresultatet (EBIT) i andre kvartal 2014 ble 23,6 millioner kroner, sammenlignet med 28,5 millioner kroner i tilsvarende periode i fjor. EBIT marginen ble derved 8,6 prosent, sammenlignet med 10,0 prosent samme periode i fjor. Resultat etter skatt ble 17,5 millioner kroner i andre kvartal, ned fra 20,8 millioner kroner i samme periode 2013. Utvannet resultat pr. aksje for kvartalet ble 1,65 kroner sammenlignet med 1,97 kroner i andre kvartal 2013.

Akkumulert for første halvår er driftsresultatet 50,6 millioner kroner sammenlignet med 50,7 millioner kroner tilsvarende periode forrige år. Dette representerer en nedgang i driftsresultatet på 0,2 prosent. EBIT marginen ble derved 8,8 prosent, sammenlignet med 9,0 prosent samme periode i fjor. Første halvårs resultat etter skatt ble 36,7 millioner kroner, ned fra 37,4 millioner kroner samme periode i 2013. Utvannet resultat pr. aksje for første halvår ble 3,48 kroner, sammenlignet med 3,55 kroner første halvår 2013.

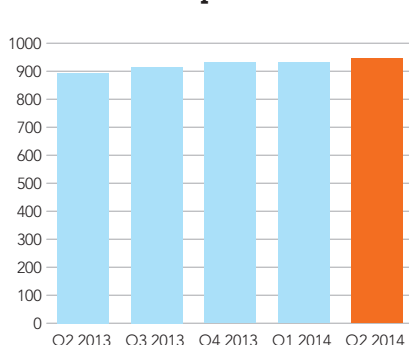
Kontantstrøm, likviditet og soliditet

Konsernets kontantstrøm fra driften var i andre kvartal 2014 18,0 millioner kroner, sammenlignet med en negativ kontantstrøm på 2,2 millioner kroner i andre kvartal 2013. Kontantstrømmen i kvartalet påvirkes positivt av at arbeidskapital knyttet til kundefordringer, igangværende arbeid og andre kortsiktige fordringer reduseres med 19,0 millioner fra første kvartal 2014. Videre påvirkes kontantstrømmen negativt av at kortsiktig gjeld reduseres med 22,5 millioner sammenlignet med første kvartal 2014. Reduksjonen i kortsiktig gjeld følger

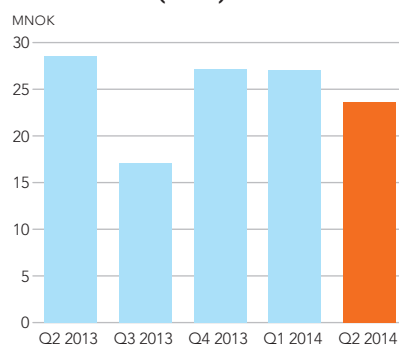
Driftsinntekter



Antall ansatte ved periodens slutt



Driftsresultat (EBIT)



av at leverandørgjelden reduseres med 7,1 millioner kroner, skyldig skatt og offentlige avgifter øker med 5,7 millioner kroner og annen kortsiktig gjeld reduseres med 21,1 millioner kroner. Konsernets kontantstrøm fra driften for første halvår utgjør 4,7 millioner kroner sammenlignet med minus 14,0 millioner kroner første halvår 2013. Konsernets kontantstrøm fra driften siste tolv måneder er på 118,1 millioner kroner, resultat etter skatt for samme periode er 69,2 millioner kroner.

Konsernet har i hovedsak store, solide børsnoterte foretak og offentlige virksomheter i sin kundeportefølje. Konsernet har ikke opplevd tap på fordringer i andre kvartal og har god kontroll og oversikt over fordringsmassen.

Konsernet har ingen rentebærende gjeld, og bankinnskudd var ved periodens slutt 98,0 millioner kroner mot 55,6 millioner kroner ved utgangen av andre kvartal 2013. Bouvet hadde ved kvartalets slutt 19 356 aksjer i eget eie. Bouvet har i andre kvartal utbetalt utbytte på 61,5 millioner kroner.

Utvikling og marked

Bouvet tilbyr hele bredden av kompetanse som skal til for å utvikle kundene i digital retning. Første halvår av 2014 har vist at dette er noe markedet setter pris på. Bouvet kombinerer dyp teknologisk kunnskap og evne til å skape effektiv digital kommunikasjon med god forretningsforståelse innenfor den enkelte bransje.

Olje- og gass-sektoren er den største bransjen for Bouvet. Bransjen er for tiden preget av kostnadsutt. Bouvet vet gjennom sin lange erfaring i bransjen hva som må til av systemer, organisasjon og prosesser for å drive lettevirksomhet og utvinning. Selskapet er derfor godt posisjonert til å bistå de mange nye aktørene som nå ekspanderer på norsk sokkel. Det norske oljeselskap er eksempel på et selskap som utvider sin virksomhet. I andre kvartal kjøpte de Marathon Oil Norge. Bouvet bistår nå Det norske oljeselskap både i Trondheim og Stavanger. Bouvets aktivitet hos Statoil er også i andre kvartal redusert.

Offentlig sektor har et stort trykk når det gjelder digitalisering. Bouvet øker sin omsetning i statlig og kommunal sektor

Egenkapitalen var ved kvartalets slutt 138,1 millioner kroner, som representerte en egenkapitalandel på 34,5 prosent. Tilsvarende tall for andre kvartal 2013 var 119,0 millioner kroner, tilsvarende en egenkapitalprosent på 32,8 prosent. Bouvet har en langsiktig målsetting om å ivareta en egenkapitalprosent i overkant av 30 prosent.

Segmentrapportering

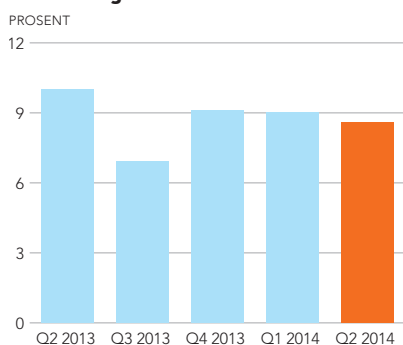
Internt rapporterer ikke konsernet på forretningsområder eller segmenter i regnskapsmessig forstand. Konsernets virksomhet er ensartet og innenfor det nordiske markedet for IT-konsulenttjenester. Risiko og avkastning følges opp på avdelingsnivå innenfor ensartede konsulentavdelinger med felles markeder, på prosjektbasis og pr konsulent. Dette gir ikke grunnlag for segmentrapportering og konsernet presenterer derfor ikke dette. Ved eventuelle endringer i konsernet virksomhet vurderes det om endringene gir grunnlag for segmentrapportering.

både i Norge og Sverige. Effektivisering, bedre digitale innbyggertjenester, tilgjengeliggjøring av data, universell utforming og bedre informasjonssikkerhet er noen av driverne i denne sektoren. I andre kvartal kom 17% av Bouvets omsetning fra offentlig administrasjon og forsvar. 37 % av omsetningen kom fra virksomheter som er 100% offentlig eid.

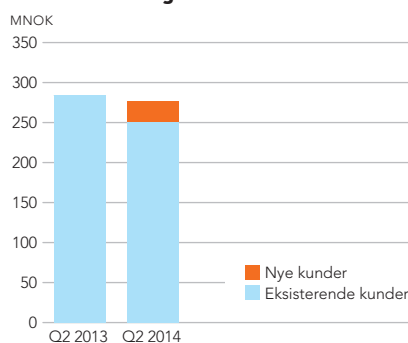
Kraftforsyning er en sektor som står foran store investeringsbehov. Bouvet har en rekke kunder i denne sektoren og er blant annet involvert i flere prosjekter knyttet til etablering av automatisk måleravlesning (AMS).

Varehandelen preges av utvikling i retning av elektronisk handel. Helhetlige kundeopplevelser på tvers av kanaler blir stadig viktigere og her har Bouvet en sterk posisjon. Coop er eksempel på en kunde med sterk vekst der Bouvet nå leverer bistand innenfor en rekke kompetanseområder.

EBIT-margin



Kundefordeling driftsinntekter



Tjenesteproduksjon har blitt viktigere enn vareproduksjon i Skandinavia og det er noe som gjenspeiler seg i Bouvets kundebase. I alt fra medier til transport og tekniske tjenester er kundeopplevelser viktig og digitale løsninger bidrar til effektiv tjenesteproduksjon.

Regional utvikling



Region Rogaland

I Rogaland øker Bouvet sin markedsandel i et marked som er preget av nedgang i olje- og gass-sektoren. Det er god aktivitet og mange muligheter knyttet til nye aktører på norsk sokkel. Bouvet har fagkompetanse og

strukturkapital til å hjelpe leteselskaper gjennom prosessen til å bli operatør på kontinentalsokkelen. Dette innebærer et helhetlig konsept som tar høyde for systemer, prosesser og organisasjon. Et selskap som i perioden har kjøpt dette konseptet er Det norske oljeselskap. Også andre selskaper er i prosess mot operatørskap og Bouvet er med sitt brede tjenestespekter godt posisjonert for å imøtekomme dette behovet.

Bouvet i Rogaland har i perioden videreutviklet sine tjenestekonsepser for å bedre treffe etterspørselen i markedet. En viktig del av dette er å tilby mer helhet til en forutsigbar kostnad for kundene. En stadig større andel av omsetningen i Rogaland skjer gjennom leveransemodeller hvor Bouvet tar større leveranseansvar. Eksempel på en tjeneste som Bouvet nå selger til fast pris er «Integration as a service».

Videre kan nevnes at Bouvet skal utvikle ny løsning for informasjonsstyring og dokumentbehandling hos Eni Norge, innføring av Lean i Hydro, sikkerhetsanalyse hos Petoro og prosjektledelse hos Svenska Petroleum.

Eksempler på store kunder i regionen er Eni Norge, Statoil, GDF Suez, Nortura, Total, Lyse, Wintershall og ConocoPhillips.

Bouvets datterselskap Olavstoppen leverer tjenester innenfor digital kommunikasjon i Rogaland. Olavstoppen har et godt omdømme og leverer gode resultater i kvartalet.



Region Øst

Det har vært et bra kvartal for Region Øst med nye oppdrag for eksisterende kunder og nye kunder.

Forsvaret er den største kunden i regionen og det ble i andre kvartal klart at rammeavtalen med denne kunden blir forlenget med ytterligere ett år. Bouvet bistår med digitaliseringen av Forsvaret på mange områder. En annen stor offentlig kunde er Statens innkrevingssentral. Før sommeren signerte de en avtale med Bouvet om forvaltning og videreutvikling av

Helsesektoren er et område der Bouvet har hatt sterk vekst det siste året. Bouvet bistår helseforetak både i Norge og Sverige. En fellesnevner for mye av aktiviteten er systemer som setter pasienten i sentrum i stedet for behandleren.

etatens innkrevingssystem. Avtalen går over fem år med opsjon på ytterligere to år og har et omfang på over 100 millioner kroner.

Det er en økende etterspørsel etter forretningsystemer som kan brukes også fra mobile enheter. Bouvet skal implementere et ERP-system hos en ny kunde i transport-sektoren der utvikling av en mobil applikasjon for sjåførene er en del av oppdraget. Også Viking Redningstjeneste har bestilt ny mobil løsning for sine ansatte fra Bouvet. I kvartalet tok vedlikeholdspersonell i Statkraft i bruk en mobil applikasjon utviklet av Bouvet.

Bouvet vant i kvartalet oppdrag med å utforme og utvikle nye nettsider for Hafslund Nett. Viasat har tegnet avtale om bistand til massekommunikasjon og merkevarebygging. Både Hafslund Nett og Viasat er nye kunder innenfor kommunikasjon og kundeopplevelser. Også hos eksisterende kunder er aktiviteten god innenfor dette området.

Coop satser på e-handel og får gjennom sin rammeavtale med Bouvet bistand til dette. Statnett, Jernbaneverket og Sykehuspartner (Helse Sør-Øst) er andre kunder som har bestilt nye oppdrag fra Bouvet i kvartalet.

For Bouvets kursvirksomhet var aktiviteten i kvartalet tilfredsstillende.



Region Nord

I Region Nord er det god etterspørsel etter Bouvets tjenester og nye oppdrag er vunnet innenfor olje/gass, helse og offentlig forvaltning.

Det norske oljeselskap med hovedkontor i Trondheim tegnet i første kvartal en rammeavtale med Bouvet. Bistanden innenfor denne avtalen har nå kommet godt i gang. Hos Statoil er det totalt sett noe lavere aktivitet for Region Nord, men også hos denne kunden får Bouvet nye oppgaver.

Bouvets Trondheimskontor har et av landets sterkeste fagmiljøer innenfor digitale kartløsninger. På dette området har selskapet leveranser til blant andre Barentswatch / Kystverket som har blitt en av de største kundene i Region Nord. Trondheim kommune har også blitt en viktig kunde og har bestilt en løsning for tilskuddsforvaltning.

Også i Region Nord øker aktiviteten i helsesektoren. I kvartalet er det inngått avtaler med Helse Midt-Norge innenfor blant annet medisinske registreringssystemer.



Region Bergen

I Bergen har Bouvet god aktivitet og viktige avtaler er vunnet i kvartalet. Den største av disse er en rammeavtale med Hordaland fylkeskommune om design og utvikling av nettløsninger.

Avtalen har en varighet på to år med

opsjon på ytterligere to år og omfatter en rekke ulike nettsted. Før sommeren lanserte Høgskolen i Bergen nye mobil-vennlige nettsider. Disse er utviklet av Bouvet.

Helse Vest har blitt en viktig kunde i Bergen. Bouvet utformer og utvikler nye nettsider for helseforetaket der pasienten settes i sentrum og der informasjonen blir tilpasset behovene til den enkelte bruker.

Flere av kundene innenfor bank / finans har bestilt forlengelse av sine oppdrag. Blant disse er BankID som får bistand av Bouvet i arbeidet med å utvikle BankID uten Java.

Sikkerhet blir stadig viktigere for kundene og Bouvet har vunnet en rammeavtale innenfor informasjonssikkerhet med Bergen kommune. Statoil er fortsatt en viktig kunde for Bouvet i Bergen.



Region Sør

I Agderfylkene opplever Bouvet en økende etterspørsel etter rådgivnings- og prosjektledertjenester. I Vestfold og Telemark er det en jevn etterspørsel etter systemutviklingstjenester.

Bouvet har i flere år bistått Statoil med Procosys – et verktøy for prosjektgjennomføring. I andre kvartal vant Bouvet en viktig forvaltningsavtale knyttet til dette verktøyet.

Agder Energi Nett har tildelt Bouvet et viktig oppdrag innenfor sitt program for etablering av automatisk måleravlesning. Bouvet har også vunnet en kontrakt innenfor IKT-sikkerhet med denne kunden.

Bouvet har i flere år vært vesentlig bidragsyter til Aker Solutions sin tjeneste myDrilling™. Denne tjenesten er nå levert i ny versjon og er tatt i bruk av Aker Solutions i henhold til planen. Bouvet har også utviklet en løsning for miljørapportering for sertifiseringsorganet Miljøfyrtårnet.



Region Sverige

Bouvet har en vekst i omsetning og antall ansatte i Sverige. Det er imidlertid et sterkt press på timeprisene i det svenske markedet.

Digital kommunikasjon er et satsingsområde for Bouvet i Sverige. Det har ført til at det i kvartalet ble vunnet flere nye oppdrag med utvikling av nettbaserte løsninger i kommunal sektor. Nobina er et stort nordisk busselskap som har bestilt intranett med sosiale funksjoner fra Bouvet.

Bouvet har utviklet et konsept for saksbehandlingsløsninger. Med utgangspunkt i dette er det vunnet et oppdrag som innebærer utvikling av et europeisk kvalitetsregister innenfor kreftbehandlingen.

Andre store kunder i Sverige er SAS, ICA, Trafikverket/Transportstyrelsen og Vattenfall.

Sesam

Sesam er en løsning for integrasjon, søk og dataanalyse og bygger på semantisk teknologi. Sesam selger dataintegrasjon som en tjeneste og ble etablert som egen forretningsenhet tidligere i år.

Hafslund har brukt Sesam for søk og dataintegrasjon i flere år. Nå blir Sesam tatt i bruk i arbeidet med etablering av automatisk måleravlesning (AMS). Også Statnett har knyttet flere systemer inn i sin Sesam-baserte integrasjon.

Jernbaneverket og Riksantikvaren er virksomheter som forvalter mye data. I andre kvartal er det levert Proof of Concept basert på Sesam for begge disse kundene.

Ansatte

Bouvet har som ambisjon å være konsultentselskapet med de mest fornøyde medarbeiderne. Fornøyde medarbeider bidrar til kvalitet i leveransene, fornøyde kunder og lavere turnover. Bouvet jobber kontinuerlig med å skape trivsel blant medarbeiderne ved å legge til rette for faglig utvikling, sosialt samhold og en positiv kultur der lagånd står sentralt.

Bouvet hadde ved kvartalets slutt 945 ansatte. Dette er en økning på 13 personer i forhold til forrige kvartal og en økning på 51 i forhold til samme periode i fjor.

Risiko

Konsernet er til enhver tid eksponert for ulike former for operasjonell risiko, markedsrisiko og finansiell risiko. Styret og ledelsen arbeider kontinuerlig med risikostyring og risiko-håndtering. Dette er nærmere beskrevet i årsrapporten for

2013 under "Eierstyring og selskapsledelse" (punkt 10: Risikostyring og intern kontroll). Det har etter styrets oppfatning ikke skjedd noen vesentlig endring i de ulike risikoene konsernet er eksponert for de seneste tre månedene.

Utsikter

Digitale løsninger har skapt store endringer i samfunnet. Disse endringene vil fortsette i årene som kommer etter hvert som ny teknologi og nye anvendelser blir tilgjengelig. Bouvet bidrar i denne utviklingen ved å skape en enklere hverdag for mennesker og større gevinst av digitaliseringen for virksomhetene.

På kort sikt vil behovet for å tilpasse seg endringene i bransjer og lokale markeder gjøre at Bouvet vil oppleve noe press på marginene. Bouvet har imidlertid vist en sterk evne til omstilling tidligere. Alt ligger derfor til rette for at den lønnsomme veksten for Bouvet vil fortsette på lengre sikt.

Kontaktpersoner

Sverre Hurum

Konsernsjef/CEO

Telefon: +47 23 40 60 00 | +47 913 50 047

Erik Stubø

Økonomidirektør/CFO

Telefon: +47 23 40 60 00 | +47 950 36 011

Erklæring fra styret og daglig leder

Vi erklærer etter beste overbevisning at delårsregnskapet for første halvår og andre kvartal 2014 er utarbeidet i samsvar med IAS 34, og at opplysningene i regnskapet gir et rettviseende bilde av konsernet Bouvet ASAs eiendeler, gjeld, finansielle stilling og resultat som helhet. Vi erklærer også, etter beste overbevisning, at delårsrapporten gir en rettviseende oversikt over viktige begivenheter i regnskapsperioden og deres innflytelse på delårsregnskapet, de mest sentrale risiko- og usikkerhetsfaktorer virksomheten står overfor i neste regnskapsperiode, samt av vesentlige transaksjoner med nærstående.

Oslo 28. august 2014
Styret i Bouvet ASA

Åge Danielsen
Styrets leder

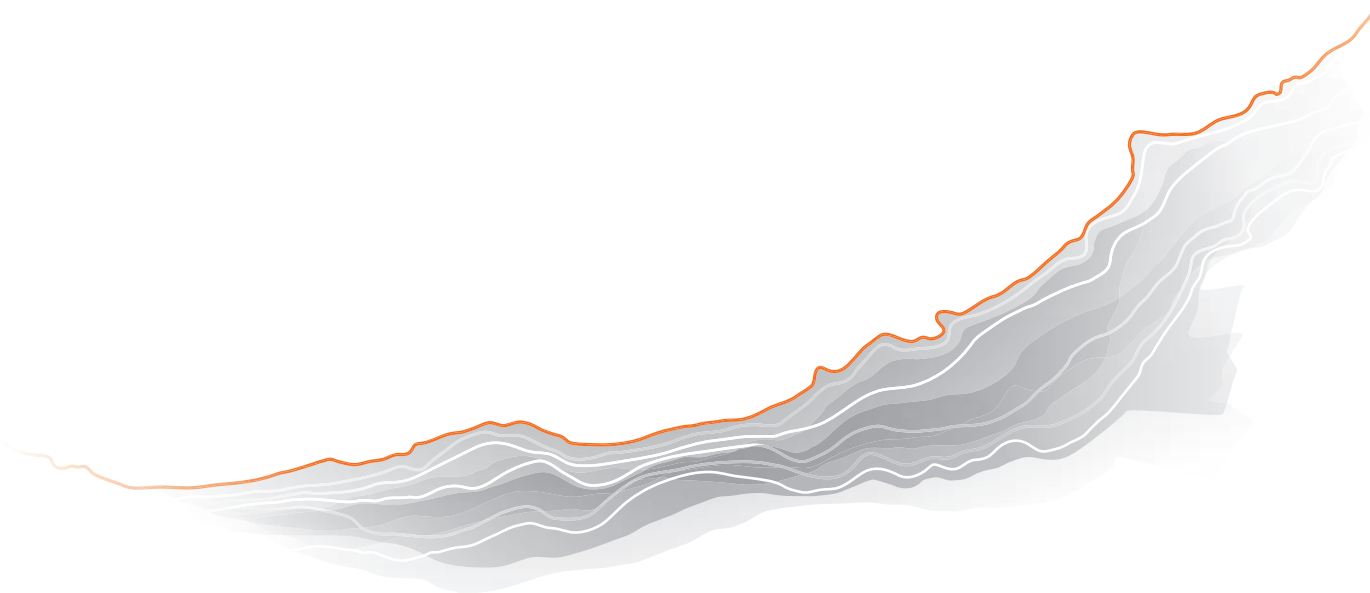
Randi Helene Røed
Styrets nestleder

Grethe Høiland
Styremedlem

Ingebrigt Steen Jensen
Styremedlem

Egil Christen Dahl
Styremedlem

Sverre Hurum
Administrerende direktør



Konsolidert resultatregnskap

TNOK	UREVIDERT APR-JUN 2014	UREVIDERT APR-JUN 2013	ENDRING	ENDRING %	UREVIDERT JAN-JUN 2014	UREVIDERT JAN-JUN 2013	ENDRING	ENDRING %	HELÅR 2013
DRIFTSINNTEKTER	276 197	284 264	-8 067	-2,8 %	577 122	565 423	11 699	2,1 %	1 112 774
DRIFTSKOSTNADER									
Varekostnad	34 720	45 644	-10 924	-23,9 %	71 051	86 877	-15 826	-18,2 %	151 996
Lønnskostnad	186 129	179 500	6 629	3,7 %	393 632	370 892	22 740	6,1 %	743 334
Avskrivninger varige driftsmidler	2 523	2 231	292	13,1 %	4 941	4 808	133	2,8 %	9 404
Avskrivninger immaterielle eiendeler	559	302	257	85,1 %	972	602	370	61,5 %	1 303
Annen driftskostnad	28 623	28 136	487	1,7 %	55 888	51 497	4 391	8,5 %	111 644
Sum driftskostnader	252 554	255 813	-3 259	-1,3 %	526 484	514 676	11 808	2,3 %	1 017 681
Driftsresultat	23 643	28 451	-4 808	-16,9 %	50 638	50 747	-109	-0,2 %	95 093
FINANSINNTEKTER OG FINANSKOSTNADER									
Annen renteinntekt	721	575	146	25,4 %	1 451	1 329	122	9,2 %	2 599
Annen finansinntekt	52	24	28	116,7 %	102	95	7	7,4 %	310
Annen rentekostnad	-82	-93	11	-11,8 %	-185	-137	-48	35,0 %	-328
Annen finanskostnad	-146	-231	85	-36,8 %	-277	-336	59	-17,6 %	-536
Netto finansposter	545	275	270	98,2 %	1 091	951	140	14,7 %	2 045
Ordinært resultat før skattekostnad	24 188	28 726	-4 538	-15,8 %	51 729	51 698	31	0,1 %	97 138
Skattekostnad									
Skattekostnad på ordinært resultat	6 682	7 970	-1 288	-16,2 %	15 015	14 332	683	4,8 %	27 297
Sum skattekostnad	6 682	7 970	-1 288	-16,2 %	15 015	14 332	683	4,8 %	27 297
Periodens resultat	17 506	20 756	-3 250	-15,7 %	36 714	37 366	-652	-1,7 %	69 841
Henføres til:									
Eiere i morselskapet	17 077	20 374			36 089	36 747			68 677
Ikke-kontrollerende interesse	429	382			625	619			1 164

Oppstilling andre inntekter og kostnader

TNOK	UREVIDERT APR-JUN 2014	UREVIDERT APR-JUN 2013	ENDRING	ENDRING %	UREVIDERT JAN-JUN 2014	UREVIDERT JAN-JUN 2013	ENDRING	ENDRING %	HELÅR 2013
Poster som kan reklassifiseres over resultat i senere perioder									
Omregningsdifferanser valuta	-61	4	-65	I/A	-117	184	-301	I/A	336
Sum andre inntekter og kostnader	-61	4	-65	I/A	-117	184	-301	I/A	336
Periodens resultat	17 506	20 756	-3 250	-15,7 %	36 714	37 366	-652	-1,7 %	69 841
Totalresultat	17 445	20 760	-3 315	-16,0 %	36 597	37 550	-953	-2,5 %	70 177
Henføres til:									
Eiere i morselskapet	17 016	20 378			35 972	36 931			69 013
Ikke-kontrollerende interesse	429	382			625	619			1 164
Utvannet resultat pr. aksje	1,65	1,97	-0,32	-16,3 %	3,48	3,55	-0,07	-1,8 %	6,67
Resultat pr. utestående aksje	1,67	2,00	-0,33	-16,5 %	3,53	3,59	-0,06	-1,6 %	6,75

Konsolidert balanse

TNOK	UREVIDERT 30.06.2014	UREVIDERT 30.06.2013	ENDRING	ENDRING %	31.12.2013
EIENDELER					
ANLEGGSMIDLER					
IMMATERIELLE EIENDELER					
Utsatt skattefordel	104	0	104	I/A	155
Goodwill	22 183	18 592	3 591	19,3 %	18 745
Andre immaterielle eiendeler	11 074	6 572	4 502	68,5 %	6 001
Sum immaterielle eiendeler	33 361	25 164	8 197	32,6 %	24 901
VARIGE DRIFTSMIDLER					
Inventar	10 414	8 234	2 180	26,5 %	9 733
Kontormaskiner og kjøretøy	2 302	1 863	439	23,6 %	1 941
EDB utstyr	10 947	10 794	153	1,4 %	11 044
Sum varige driftsmidler	23 663	20 891	2 772	13,3 %	22 718
FINANSIELLE ANLEGGSMIDLER					
Øvrige finansielle anleggsmidler	11	11	0	0,0 %	11
Sum finansielle anleggsmidler	11	11	0	0,0 %	11
Sum anleggsmidler	57 035	46 066	10 969	23,8 %	47 630
OMLØPSMIDLER					
Igangværende arbeid	108 381	107 990	391	0,4 %	84 476
Kundefordringer	112 562	131 103	-18 541	-14,1 %	125 451
Andre kortsiktige fordringer	24 787	21 866	2 921	13,4 %	18 658
Kontanter og kontantekvivalenter	97 992	55 644	42 348	76,1 %	169 222
Sum omløpsmidler	343 722	316 603	27 119	8,6 %	397 807
SUM EIENDELER	400 757	362 669	38 088	10,5 %	445 437

Konsolidert balanse

TNOK	UREVIDERT 30.06.2014	UREVIDERT 30.06.2013	ENDRING	ENDRING %	31.12.2013
EGENKAPITAL OG GJELD					
EGENKAPITAL					
INNSKUTT EGENKAPITAL					
Aksjekapital	10 250	10 250	0	0,0 %	10 250
Egne aksjer - pålydende verdi	-19	-155	136	-87,7 %	-19
Overkursfond	10 000	10 000	0	0,0 %	10 000
Sum innskutt egenkapital	20 231	20 095	136	0,7 %	20 231
OPPTJENT EGENKAPITAL					
Annen egenkapital	114 547	96 686	17 861	18,5 %	136 869
Sum opptjent egenkapital	114 547	96 686	17 861	18,5 %	136 869
Ikke-kontrollerende interesser	3 354	2 183	1 171	53,6 %	2 729
Sum egenkapital	138 132	118 964	19 168	16,1 %	159 829
GJELD					
LANGSIKTIG GJELD					
Utsatt skatt	0	653	-653	-100,0 %	0
Sum langsiktig gjeld	0	653	-653	-100,0 %	0
KORTSIKTIG GJELD					
Leverandørgjeld	24 368	33 325	-8 957	-26,9 %	31 863
Betalbar skatt	24 161	6 934	17 227	248,4 %	28 557
Skyldige offentlige avgifter	93 712	85 879	7 833	9,1 %	106 347
Annen kortsiktig gjeld	120 384	116 914	3 470	3,0 %	118 841
Sum kortsiktig gjeld	262 625	243 052	19 573	8,1 %	285 608
Sum gjeld	262 625	243 705	18 920	7,8 %	285 608
SUM EGENKAPITAL OG GJELD	400 757	362 669	38 088	10,5 %	445 437

Konsolidert kontantstrømoppstilling

TNOK	UREVIDERT APR-JUN 2014	UREVIDERT APR-JUN 2013	UREVIDERT JAN-JUN 2014	UREVIDERT JAN-JUN 2013	HELÅR 2013
KONTANTSTRØM FRA OPERASJONELLE AKTIVITETER					
Ordinært resultat før skattekostnad	24 188	28 726	51 729	51 698	97 138
Betalte skatter	-897	-13 610	-19 865	-27 221	-19 847
(Gevinst)/tap ved salg av anleggsmidler	-77	0	-148	0	-41
Ordinære avskrivninger	2 523	2 231	4 941	4 808	9 404
Amortisering immaterielle eiendeler	559	302	972	602	1 303
Aksjebasert avlønning	1 181	999	2 362	1 998	3 980
Endring i igangværende arbeid, debitorer og kreditorer	9 386	-20 354	-18 511	-39 730	-12 026
Endring i andre tidsavgrensninger	-18 857	-512	-16 755	-6 137	19 469
Netto kontantstrøm fra operasjonelle aktiviteter	18 006	-2 218	4 725	-13 982	99 381
KONTANTSTRØM FRA INVESTERINGSAKTIVITETER					
Salg av varige driftsmidler	81	0	165	0	1 293
Kjøp av varige driftsmidler	-2 544	-1 068	-5 900	-3 071	-10 746
Kjøp av immaterielle eiendeler	-860	-325	-1 267	-1 587	-1 660
Investering i datterselskap netto etter kontanter	0	0	-5 909	0	0
Netto kontantstrøm fra investeringsaktiviteter	-3 324	-1 392	-12 912	-4 658	-11 114
KONTANTSTRØM FRA FINANSIERINGSAKTIVITETER					
Kjøp egne aksjer	0	-11 539	0	-11 539	-11 539
Salg av egne aksjer	0	0	0	0	6 671
Utbetalinger av utbytte	-61 500	-52 022	-61 500	-52 022	-52 022
Netto kontantstrøm fra finansieringsaktiviteter	-61 500	-63 561	-61 500	-63 561	-56 891
Netto endring i kontanter og kontantekvivalenter	-46 817	-67 171	-69 687	-82 201	31 377
Kontanter og kontantekvivalenter i begynnelsen av perioden*	144 809	122 815	167 679	137 845	137 845
Kontanter og kontantekvivalenter ved periodens slutt	97 992	55 644	97 992	55 644	169 222

* Kontanter og kontantekvivalenter i perioden jan-jun 2014 er justert med kontanter TNOK 1 543 fra kjøp av datterselskap i perioden.

Konsolidert oppstilling av endringer i egenkapitalen

TNOK	AKSJE- KAPITAL	EGNE AKSJER	OVERKURS	SUM INNSKUTT EGENKAPITAL	ANNEN EGEN- KAPITAL	IKKE-KON- TROLLERENDE INTERESSER	SUM EGEN- KAPITAL
Egenkapital pr. 01.01.2013	10 250	-1	10 000	20 249	119 757	2 336	142 341
Totalresultat				0	36 931	619	37 550
Kjøp/salg av egne aksjer (netto)		-154		-154	-11 386		-11 540
Aksjeprogram ansatte ført mot egenkapital				0	2 635		2 635
Utbytte				0	-51 250	-772	-52 022
Egenkapital pr. 30.06.2013 (Urevidert)	10 250	-155	10 000	20 095	96 687	2 183	118 964
Egenkapital pr. 01.01.2014	10 250	-19	10 000	20 231	136 869	2 729	159 829
Totalresultat				0	35 972	625	36 597
Aksjeprogram ansatte ført mot egenkapital				0	3 089		3 089
Utbytte				0	-61 384		-61 384
Egenkapital pr. 30.06.2014 (Urevidert)	10 250	-19	10 000	20 231	114 546	3 354	138 132

Noter

Note 1: Regnskapsprinsipper

Konsernet har ikke foretatt noen endringer i anvendte regnskapsprinsipper i 2014. Kvartalsregnskapet for andre kvartal er avlagt i samsvar med internasjonale standarder for finansiell rapportering (IFRS) og fortolkninger fastsatt av EU, og er utarbeidet i henhold til IAS 34. Delårsregnskapet er ikke revidert og omfatter ikke all informasjon som kreves i et årsregnskap og bør ses i sammenheng med konsernets årsrapport for 2013.

Nøkkeltall

TNOK	APR-JUN 2014	APR-JUN 2013	ENDR. %	JAN-JUN 2014	JAN-JUN 2013	ENDR. %	HELÅR 2013
RESULTAT							
Driftsinntekter	276 197	284 264	-2,8 %	577 122	565 423	2,1 %	1 112 774
EBITDA	26 725	30 984	-13,7 %	56 551	56 157	0,7 %	105 800
Driftsresultat (EBIT)	23 643	28 451	-16,9 %	50 638	50 747	-0,2 %	95 093
Resultat før skattekostnad	24 188	28 726	-15,8 %	51 729	51 698	0,1 %	97 138
Periodens resultat	17 506	20 756	-15,7 %	36 714	37 366	-1,7 %	69 841
EBITDA-margin	9,7 %	10,9 %	-11,2 %	9,8 %	9,9 %	-1,3 %	9,5 %
EBIT-margin	8,6 %	10,0 %	-14,5 %	8,8 %	9,0 %	-2,2 %	8,5 %
BALANSE							
Anleggsmidler	57 035	46 066	23,8 %	57 035	46 066	23,8 %	47 630
Omløpsmidler	343 722	316 603	8,6 %	343 722	316 603	8,6 %	397 807
Sum eiendeler	400 757	362 669	10,5 %	400 757	362 669	10,5 %	445 437
Egenkapital	138 132	118 964	16,1 %	138 132	118 964	16,1 %	159 829
Langsiktig gjeld	0	653	-100,0 %	0	653	-100,0 %	0
Kortsiktig gjeld	262 625	243 052	8,1 %	262 625	243 052	8,1 %	285 608
Egenkapitalandel	34,5 %	32,8 %	5,1 %	34,5 %	32,8 %	5,1 %	35,9 %
Likviditetsgrad	1,31	1,30	0,5 %	1,31	1,30	0,5 %	1,39
KONTANTSTRØM							
Netto operasjonell kontantstrøm	18 006	-2 218	I/A	4 725	-13 982	I/A	99 381
Netto fri kontantstrøm	14 683	-3 610	I/A	-8 187	-18 640	I/A	88 267
Netto kontantstrøm	-46 817	-67 171	I/A	-69 687	-82 201	I/A	31 377
Kontantstrøm margin	6,5 %	-0,8 %	I/A	0,8 %	-2,5 %	I/A	8,9 %
AKSJE INFORMASJON							
Antall aksjer	10 250 000	10 250 000	0,0 %	10 250 000	10 250 000	0,0 %	10 250 000
Gjennomsnittlig antall utestående aksjer	10 230 644	10 198 320	0,3 %	10 230 644	10 223 551	0,1 %	10 174 317
Gjennomsnittlig antall utvannede aksjer	10 355 542	10 316 214	0,4 %	10 355 542	10 341 445	0,1 %	10 292 902
EBIT pr. utestående aksje	2,25	2,75	-17,9 %	4,87	4,88	-0,3 %	9,20
Utvannet EBIT pr. aksje	2,23	2,71	-18,0 %	4,81	4,82	-0,4 %	9,09
Resultat pr. utestående aksje	1,67	2,00	-16,4 %	3,53	3,59	-1,9 %	6,75
Utvannet resultat pr. aksje	1,65	1,97	-16,5 %	3,48	3,55	-1,9 %	6,67
Bokført egenkapital pr. aksje	13,48	11,61	16,1 %	13,48	11,61	16,1 %	15,59
Utbetalt utbytte pr. aksje	6,00	5,00	20,0 %	6,00	5,00	20,0 %	5,00
ANSATTE							
Antall ansatte ved periodens slutt	945	894	5,7 %	945	894	5,7 %	931
Gjennomsnittlig antall ansatte	946	893	6,0 %	939	891	5,3 %	908
Driftsinntekter pr. ansatt	292	318	-8,3 %	615	635	-3,1 %	1 225
Driftskostnader pr. ansatt	267	286	-6,8 %	561	578	-2,9 %	1 121
EBIT pr. ansatt	25	32	-21,6 %	54	57	-5,3 %	105

Definisjoner

Antall aksjer	Antall utstedte aksjer ved årets slutt
Bokført egenkapital pr. aksje	Bokført egenkapital / antall aksjer
Driftsinntekter pr. ansatt	Driftsinntekter / gjennomsnittlig antall ansatte
Driftskostnader pr. ansatt	Driftskostnader / gjennomsnittlig antall ansatte
EBIT	Driftsresultat
EBIT pr. ansatt	EBIT / gjennomsnittlig antall ansatte
EBIT pr. utestående aksje	EBIT henført til eiere i morselskapet / gjennomsnittlig antall utestående aksjer
EBITDA	Driftsresultat + avskrivninger varige driftsmidler og immaterielle eiendeler
EBITDA-margin	EBITDA / driftsinntekter
EBIT-margin	EBIT / driftsinntekter
Egenkapitalandel	Bokført egenkapital / total kapital
Gjennomsnittlig antall utestående aksjer	Utstedte aksjer justert for egne aksjer i gjennomsnitt for året
Gjennomsnittlig antall utvannede aksjer	Utstedte aksjer justert for egne aksjer og aksjeprogram i gjennomsnitt for året
Kontantstrøm margin	Netto operasjonell kontantstrøm / driftsinntekter
Likviditetsgrad	Omløpsmidler / kortsiktig gjeld
Netto fri kontantstrøm	Netto operasjonell kontantstrøm - netto kontantstrøm fra investeringsaktiviteter
Resultat pr. utestående aksje	Periodens resultat henført til eiere i morselskapet / gjennomsnittlig antall utestående aksjer
Utbetalt utbytte pr. aksje	Utbytte pr aksje utbetalt i året
Utvannet EBIT pr. aksje	EBIT henført til eiere i morselskapet / gjennomsnittlig antall utvannede aksjer
Utvannet resultat pr. aksje	Periodens resultat henført til eiere i morselskapet / gjennomsnittlig antall utvannede aksjer

Våre kontorer gir nærhet til kunden

Bouvet ASA har kontorer i Oslo, Trondheim, Bergen, Haugesund, Stavanger, Kristiansand, Arendal, Skien, Sandvika, Sandefjord, Malmö, Örebro og Stockholm. Vår filosofi er at kompetansen skal utnyttes på tvers av selskapet, mens prosjektene skal forankres lokalt. Det vil si at kundene våre får en lokal kundekontakt og prosjektleder, men tilgang til kompetansen i hele selskapet uavhengig av hvor den er lokalisert.

OSLO

Sandakerveien 24c, bygg D11
Boks 4430 Nydalen
0403 Oslo
Telefon: (+47) 23 40 60 00

ARENDALE

Vikaveien 29
4817 His
Telefon: (+47) 23 40 60 00

BERGEN

Solheimsgaten 15
5058 Bergen
Telefon: (+47) 55 20 09 17

GRENLAND

Uniongata 18
Klosterøya
3732 Skien
Telefon: (+47) 23 40 60 00

KRISTIANSAND

Kjøita 25
4630 Kristiansand
Telefon: (+47) 23 40 60 00

STAVANGER

Fabrikkveien 10
4033 Stavanger
Telefon: (+47) 51 20 00 20

Nedre Strandgata 33
Boks 344 Sentrum
4022 Stavanger
Telefon: (+47) 52 82 10 17

HAUGESUND

Diktervegen 8
5538 Haugesund
Telefon: (+47) 52 82 10 17

TRONDHEIM

Kjøpmannsgata 35
7011 Trondheim
Telefon: (+47) 23 40 60 00

SANDVIKA

Leif Tronstads plass 6
1337 Sandvika
Telefon: (+47) 23 40 60 00

SANDEFJORD

Klinestadmoen 9
3241 Sandefjord
Telefon: (+47) 23 40 60 00

STOCKHOLM

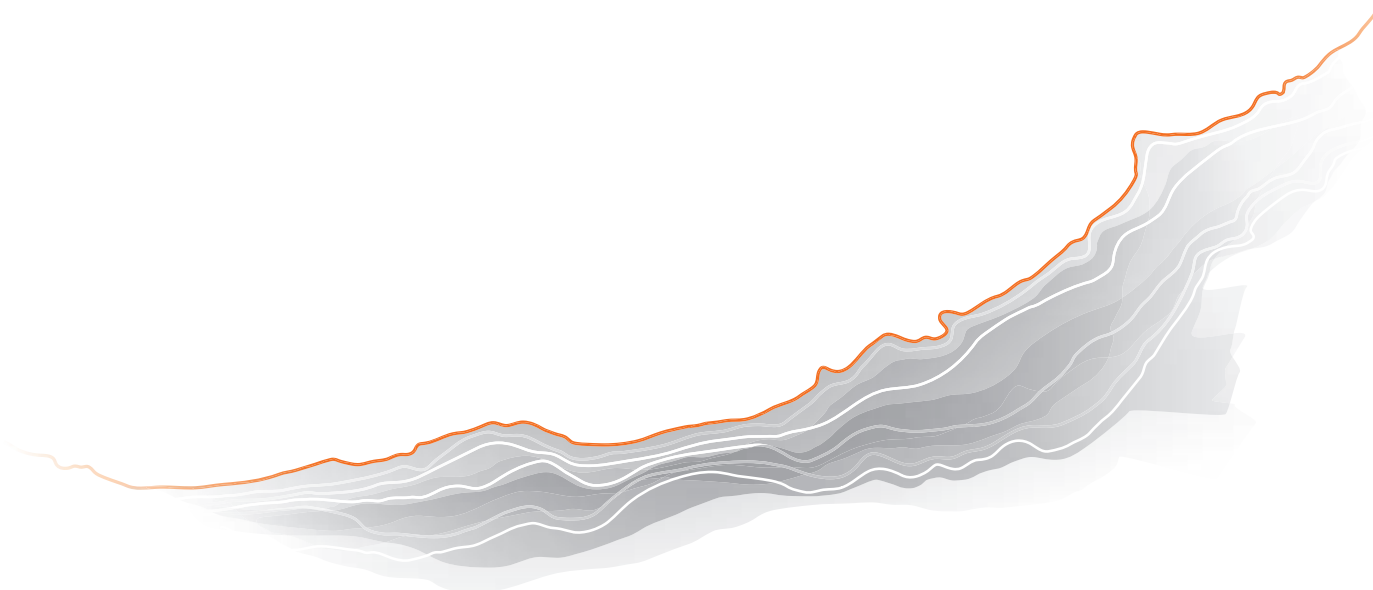
Arenavägen 45, 16 tr
121 77 Johanneshov
Telefon: (+46) 8 578 771 00

MALMÖ

Södergatan 3
211 34 Malmö
Telefon: (+46) 40 636 60 00

ÖREBRO

Klostergatan 3
70361 Örebro
Telefon: (+46) 0 709 431 411



bouvet

www.bouvet.no